KEY PLAN

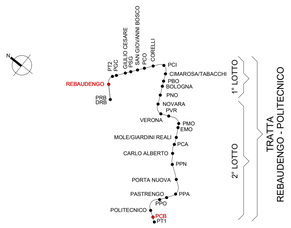

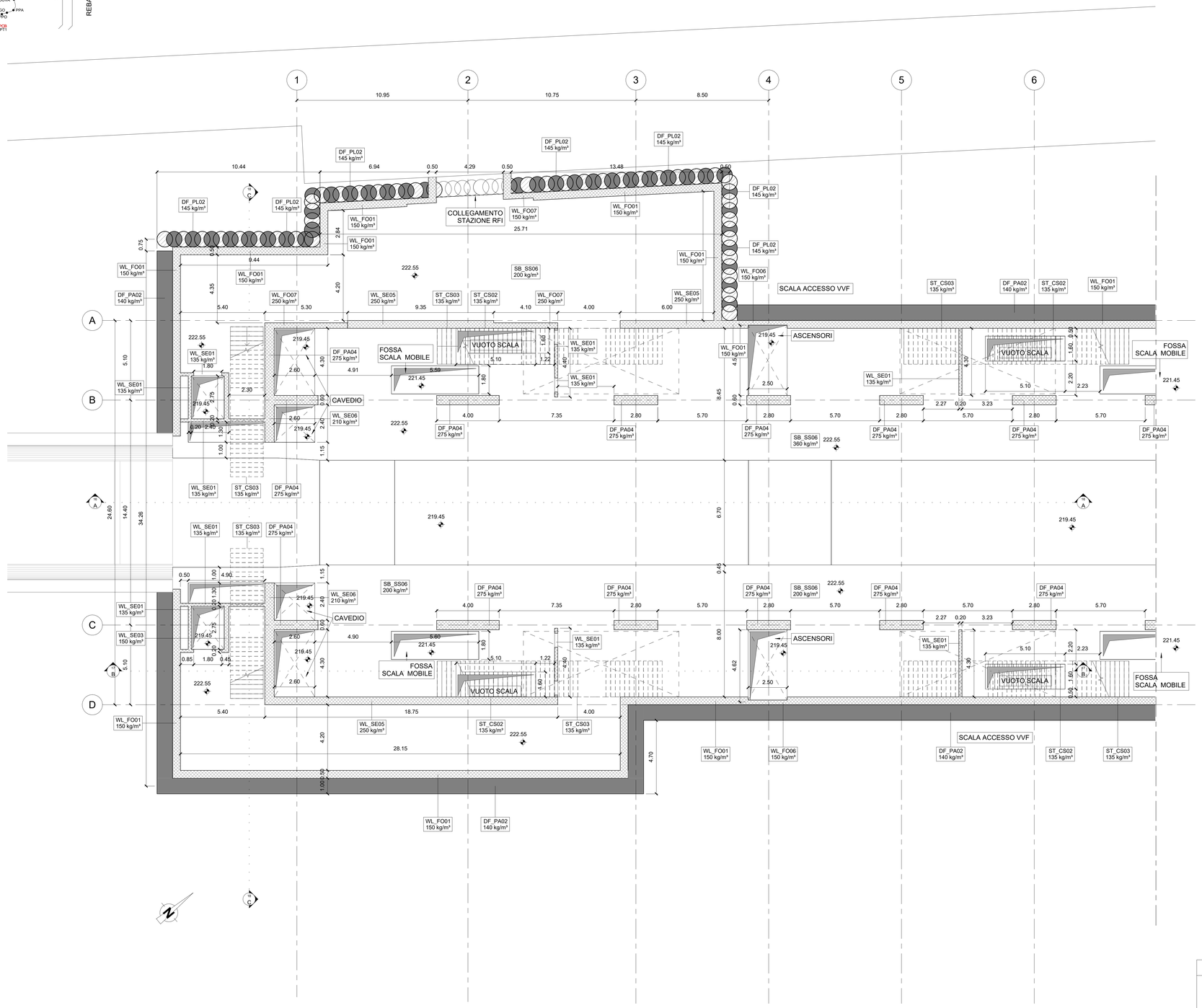

1 PIANO BANCHINA 1/2
1 : 100

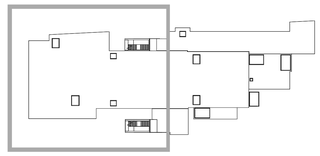

ABACO CODICI IDENTITA' E INCIDENZE ARMATURA		
Codice Identità	**Descrizione**	**Incidenza armatura**
FU_FS04	Solettone di fondo, in c.a. sp. 1000 mm	200 kg/m³
DF_PA02	Paratia in Diaframmi, in c.a. sp. 1000 mm	140 kg/m³
DF_PA04	Paratia in Diaframmi, in c.a. sp. 600 mm	275 kg/m³
WL_FO01	Fodera, in c.a. sp. 500 mm	60 kg/m³
WL_FO01	Fodera, in c.a. sp. 500 mm	150 kg/m³
WL_FO01	Fodera, in c.a. sp. 500 mm	180 kg/m³
WL_FO01	Fodera, in c.a. sp. 500 mm	200 kg/m³
WL_FO01	Fodera, in c.a. sp. 500 mm	210 kg/m³
WL_FO01	Fodera, in c.a. sp. 500 mm	240 kg/m³
WL_FO01	Fodera, in c.a. sp. 500 mm	245 kg/m³
WL_FO01	Fodera, in c.a. sp. 500 mm	250 kg/m³
WL_FO02	Fodera, in c.a. sp. 800 mm	250 kg/m³
WL_FO03	Fodera, in c.a. sp. 1000 mm	170 kg/m³
WL_FO03	Fodera, in c.a. sp. 1000 mm	180 kg/m³
WL_FO03	Fodera, in c.a. sp. 1000 mm	200 kg/m³
WL_FO03	Fodera, in c.a. sp. 1000 mm	240 kg/m³
WL_FO04	Fodera, in c.a. sp. 400 mm	170 kg/m³
WL_FO04	Fodera, in c.a. sp. 400 mm	210 kg/m³
WL_FO06	Fodera, in c.a. sp. 300 mm	60 kg/m³
WL_FO06	Fodera, in c.a. sp. 300 mm	150 kg/m³
WL_FO06	Fodera, in c.a. sp. 300 mm	170 kg/m³
WL_FO06	Fodera, in c.a. sp. 300 mm	180 kg/m³
WL_FO06	Fodera, in c.a. sp. 300 mm	240 kg/m³
WL_FO07	Fodera, in c.a. sp. 350 mm	150 kg/m³
WL_FO07	Fodera, in c.a. sp. 350 mm	250 kg/m³
WL_FO09	Fodera, in c.a. sp. 600 mm	170 kg/m³
WL_FO09	Fodera, in c.a. sp. 600 mm	210 kg/m³
WL_FO09	Fodera, in c.a. sp. 600 mm	240 kg/m³
WL_FO09	Fodera, in c.a. sp. 600 mm	245 kg/m³
WL_FO09	Fodera, in c.a. sp. 600 mm	250 kg/m³
WL_FO09	Fodera, in c.a. sp. 600 mm	340 kg/m³
WL_FO09	Fodera, in c.a. sp. 600 mm	350 kg/m³
WL_SE01	Setto strutturale, in c.a. sp. 200 mm	60 kg/m³
WL_SE01	Setto strutturale, in c.a. sp. 200 mm	135 kg/m³
WL_SE03	Setto strutturale, in c.a. sp. 300 mm	60 kg/m³
WL_SE03	Setto strutturale, in c.a. sp. 300 mm	150 kg/m³
WL_SE03	Setto strutturale, in c.a. sp. 300 mm	170 kg/m³
WL_SE03	Setto strutturale, in c.a. sp. 300 mm	200 kg/m³
WL_SE03	Setto strutturale, in c.a. sp. 400 mm	320 kg/m³
WL_SE05	Setto strutturale, in c.a. sp. 500 mm	250 kg/m³
WL_SE06	Setto strutturale, in c.a. sp. 600 mm	170 kg/m³
WL_SE06	Setto strutturale, in c.a. sp. 600 mm	210 kg/m³
SB_SS01	Soletta strutturale, in c.a. sp. 1000 mm	140 kg/m³
SB_SS01	Soletta strutturale, in c.a. sp. 1000 mm	180 kg/m³
SB_SS03	Soletta strutturale, in c.a. sp. 1200 mm	135 kg/m³
SB_SS04	Soletta strutturale, in c.a. sp. 250 mm	135 kg/m³
SB_SS04	Soletta strutturale, in c.a. sp. 600 mm	170 kg/m³
SB_SS04	Soletta strutturale, in c.a. sp. 600 mm	180 kg/m³
SB_SS04	Soletta strutturale, in c.a. sp. 600 mm	200 kg/m³
SB_SS04	Soletta strutturale, in c.a. sp. 600 mm	220 kg/m³
SB_SS04	Soletta strutturale, in c.a. sp. 600 mm	237 kg/m³
SB_SS04	Soletta strutturale, in c.a. sp. 600 mm	240 kg/m³
SB_SS04	Soletta strutturale, in c.a. sp. 600 mm	347 kg/m³
SB_SS04	Soletta strutturale, in c.a. sp. 600 mm	360 kg/m³
SB_SS06	Soletta strutturale, in c.a. sp. 300 mm	200 kg/m³
SB_SS06	Soletta strutturale, in c.a. sp. 300 mm	360 kg/m³
SB_SS09	Soletta strutturale, in c.a. sp. 500 mm	160 kg/m³
SB_SS10	Soletta strutturale, in c.a. sp. 400 mm	180 kg/m³
DF_PL01	Palo, diam. 1000 mm, non armato	0 kg/m³
DF_PL02	Palo, diam. 1000 mm, armato	110 kg/m³
DF_PL02	Palo, diam. 1000 mm, armato	145 kg/m³
SC_CC02	Pilastro strutturale circolare, in c.a. diam. 800 mm	220 kg/m³
ST_CS02	Scala gettata, in c.a. sp. 200 mm	135 kg/m³
ST_CS03	Scala gettata, in c.a. sp. 300 mm	135 kg/m³
ST_CS03	Scala gettata, in c.a. sp. 300 mm	135 kg/m³
ST_CS02	Scala gettata, in c.a. sp. 200 mm	135 kg/m³
ST_CS03	Scala gettata, in c.a. sp. 300 mm	135 kg/m³
SF_CB11	Trave Strutturale, in c.a. 2250x600 mm	200 kg/m³

LEGENDA

- Vuoto o cavedio inferiore
- Vuoto o cavedio superiore
- Verso salita scale

0 1 2 5m
SCALA GRAFICA 1:100

MINISTERO
DELLE INFRASTRUTTURE E DELLA MOBILITÀ SOSTENIBILI
STRUTTURA TECNICA DI MISSIONE

Mims

COMUNE DI TORINO

CITTÀ DI TORINO

METROPOLITANA AUTOMATICA DI TORINO
LINEA 2 - TRATTA POLITECNICO - REBAUDENGO

PROGETTAZIONE DEFINITIVA
Lotto Costruttivo 1: Rebaudengo - Bologna

PROGETTO DEFINITIVO

DIRETTORE PROGETTAZIONE
Responsabile integrazione discipline specialistiche
Ing. R. Crova
Ordine degli Ingegneri della Provincia di Torino
n. 6038S

IL PROGETTISTA
Ing. F. Rizzo
Ordine degli Ingegneri della Provincia di Torino
n. 9337K

INFRA.TO infrastrutture per la mobilità
INFRATRASPORTI.TO S.r.l.

PROGETTO STRUTTURALE - STAZIONI SUPERFICIALI
STAZIONE REBAUDENGO
Piano banchina - Carpenteria pianta tav. 1/2

BIM MANAGER Geom. L. D'Accardi

ELABORATO	REV. int.	REV. est.	SCALA	DATA
MTL2T1A0D STRSRBT004.1	0	1	1:100	07/10/22

fg. 1 di 1

AGGIORNAMENTI

REV.	DESCRIZIONE	DATA	REDATTO	CONTROL.	APPROV.	VISTO
0	EMISSIONE	22/12/21	GLA	PDM	FRI	RCR
1	EMISSIONE FINALE A SEGUITO DI VERIFICA PREVENTIVA	07/10/22	GLA	PDM	FRI	RCR

LOTTO 1	CARTELLA	9.1.1	12	MTL2T1A0D	STRSRBT004.1

STAZIONE APPALTANTE

DIRETTORE DI DIVISIONE INFRASTRUTTURE E MOBILITÀ
Ing. R. Bertasio

RESPONSABILE UNICO DEL PROCEDIMENTO
Ing. A. Strozziero