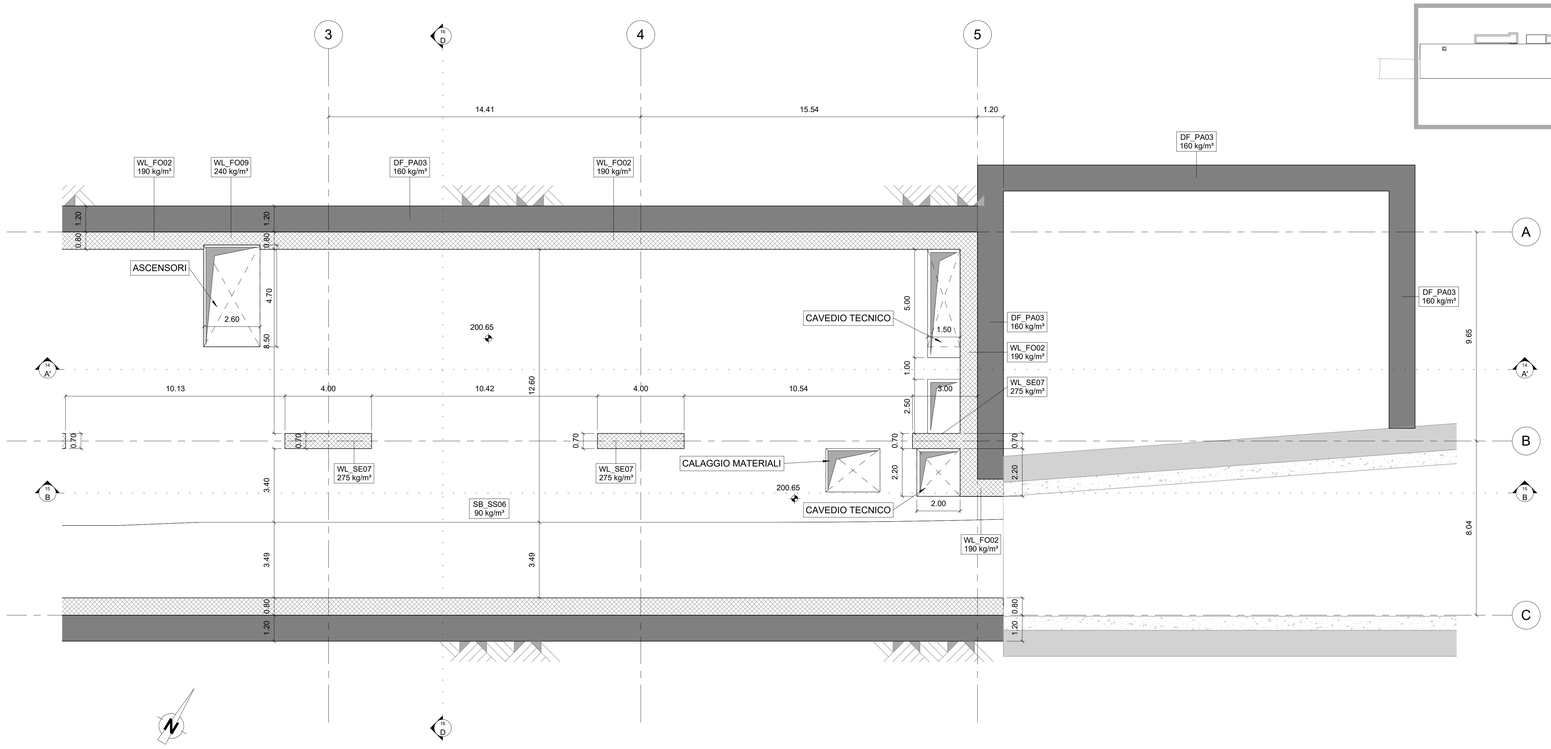

2 PIANTA BANCHINA INFERIORE 2/2
1 : 100

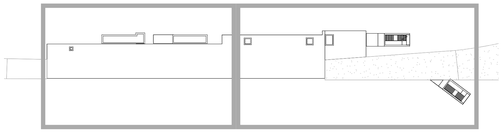

KEY PLAN

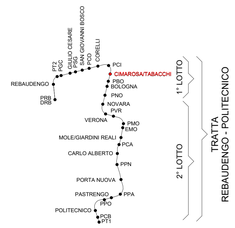

ABACO CODICI IDENTITA' E INCIDENZE ARMATURA		
Codice Identità	**Descrizione**	**Incidenza armatura**
FU_FS02	Solettone di fondo, in c.a. sp. 1500 mm	200 kg/m³
DF_PA02	Paratia in Diaframmi, in c.a. sp. 1000 mm	165 kg/m³
DF_PA03	Paratia in Diaframmi, in c.a. sp. 1200 mm	160 kg/m³
WL_FO01	Fodera, in c.a. sp. 500 mm	100 kg/m³
WL_FO01	Fodera, in c.a. sp. 500 mm	180 kg/m³
WL_FO01	Fodera, in c.a. sp. 500 mm	245 kg/m³
WL_FO02	Fodera, in c.a. sp. 800 mm	100 kg/m³
WL_FO02	Fodera, in c.a. sp. 800 mm	190 kg/m³
WL_FO02	Fodera, in c.a. sp. 800 mm	200 kg/m³
WL_FO04	Fodera, in c.a. sp. 400 mm	60 kg/m³
WL_FO04	Fodera, in c.a. sp. 400 mm	170 kg/m³
WL_FO09	Fodera, in c.a. sp. 600 mm	150 kg/m³
WL_FO09	Fodera, in c.a. sp. 600 mm	170 kg/m³
WL_FO09	Fodera, in c.a. sp. 600 mm	240 kg/m³
WL_FO09	Fodera, in c.a. sp. 600 mm	245 kg/m³
WL_FO11	Fodera, in c.a. sp. 1300 mm	150 kg/m³
WL_SE01	Setto strutturale, in c.a. sp. 200 mm	135 kg/m³
WL_SE02	Setto strutturale, in c.a. sp. 250 mm	135 kg/m³
WL_SE02	Setto strutturale, in c.a. sp. 250 mm	170 kg/m³
WL_SE03	Setto strutturale, in c.a. sp. 300 mm	180 kg/m³
WL_SE03	Setto strutturale, in c.a. sp. 300 mm	200 kg/m³
WL_SE07	Setto strutturale, in c.a. sp. 700 mm	275 kg/m³
WL_SE09	Setto strutturale, in c.a. sp. 1000 mm	325 kg/m³
SB_SP01	Nodo strutturale in c.a. sp. variabile	140 kg/m³
SB_SP02	Nodo strutturale in c.a. sp. variabile	135 kg/m³
SB_SP03	Nodo strutturale in c.a. sp. variabile	140 kg/m³
SB_SP04	Nodo strutturale in c.a. sp. variabile	140 kg/m³
SB_SP07	Nodo strutturale in c.a. sp. variabile	140 kg/m³
SB_SP08	Nodo strutturale in c.a. sp. variabile	140 kg/m³
SB_SP22	Nodo strutturale in c.a. sp. variabile	135 kg/m³
SB_SS01	Soletta strutturale, in c.a. sp. 1000 mm	180 kg/m³
SB_SS01	Soletta strutturale, in c.a. sp. 1000 mm	237 kg/m³
SB_SS03	Soletta strutturale, in c.a. sp. 1200 mm	160 kg/m³
SB_SS03	Soletta strutturale, in c.a. sp. 1200 mm	265 kg/m³
SB_SS04	Soletta strutturale, in c.a. sp. 600 mm	180 kg/m³
SB_SS04	Soletta strutturale, in c.a. sp. 600 mm	265 kg/m³
SB_SS04	Soletta strutturale, in c.a. sp. 600 mm	347 kg/m³
SB_SS05	Soletta strutturale, in c.a. sp. 300 mm	135 kg/m³
SB_SS06	Soletta strutturale, in c.a. sp. 300 mm	60 kg/m³
SB_SS06	Soletta strutturale, in c.a. sp. 300 mm	90 kg/m³
SB_SS06	Soletta strutturale, in c.a. sp. 300 mm	135 kg/m³
SB_SS06	Soletta strutturale, in c.a. sp. 300 mm	200 kg/m³
SB_SS07	Soletta strutturale, in c.a. sp. 800 mm	200 kg/m³
SB_SS10	Soletta strutturale, in c.a. sp. 400 mm	180 kg/m³
SC_CC10	Pilastro strutturale rettangolare, in c.a. 400x400 mm	275 kg/m³
ST_CS02	Scala gettata, in c.a. sp. 200 mm	135 kg/m³
ST_CS03	Scala gettata, in c.a. sp. 300 mm	135 kg/m³
ST_CS02	Scala gettata, in c.a. sp. 200mm	135 kg/m³
ST_CS03	Scala gettata, in c.a. sp. 300mm	135 kg/m³
ST_CS02	Scala gettata, in c.a. sp. 200 mm	135 kg/m³
ST_CS03	Scala gettata, in c.a. sp. 300 mm	135 kg/m³

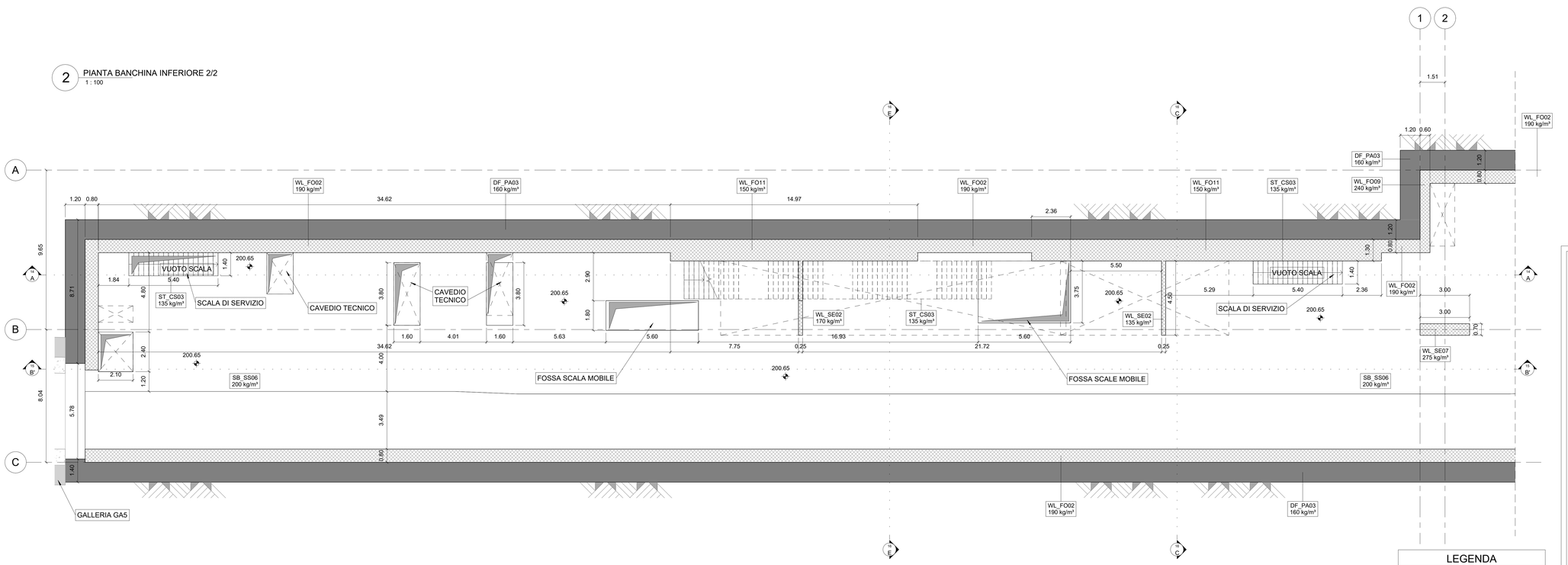

1 PIANTA BANCHINA INFERIORE 1/2
1 : 100

LEGENDA

- Vuoto o cavedio inferiore
- Vuoto o cavedio superiore
- Verso salita scale

0 1 2 5m
SCALA GRAFICA 1:100

MINISTERO
DELLE INFRASTRUTTURE E DELLA MOBILITÀ SOSTENIBILI
STRUTTURA TECNICA DI MISSIONE

Mims

COMUNE DI TORINO

CITTÀ DI TORINO

METROPOLITANA AUTOMATICA DI TORINO
LINEA 2 - TRATTA POLITECNICO - REBAUDENGO

PROGETTAZIONE DEFINITIVA
Lotto Costruttivo 1: Rebaudengo - Bologna

PROGETTO DEFINITIVO

DIRETTORE PROGETTAZIONE
Responsabile integrazione discipline specialistiche
Ing. R. Crova
Ordine degli Ingegneri della Provincia di Torino
n. 6038S

IL PROGETTISTA
Ing. F. Rizzo
Ordine degli Ingegneri della Provincia di Torino
n. 9337K

INFRA.TO infrastrutture per la mobilità
INFRATRASPORTI.TO S.r.l.

PROGETTO STRUTTURALE - STAZIONI SPECIALI
STAZIONE CIMAROSA/TABACCHI
Piano banchina inferiore - Carpenteria pianta

BIM MANAGER Geom. L. D'Accardi

ELABORATO	REV. int.	REV. est.	SCALA	DATA
MTL2T1A1D STRSCIT006	0	1	1:100	31/10/22

AGGIORNAMENTI

fg. 1 di 1

REV.	DESCRIZIONE	DATA	REDATTO	CONTROL.	APPROV.	VISTO
0	EMISSIONE	22/12/21	AVE	ECA	FRI	RCR
1	EMISSIONE FINALE A SEGUITO DI VERIFICA PREVENTIVA	31/10/22	AVM	ECA	FRI	RCR

LOTTO 1	CARTELLA	9.3.2	12	MTL2T1A1D	STRSCIT006

STAZIONE APPALTANTE

DIRETTORE DI DIVISIONE INFRASTRUTTURE E MOBILITÀ
Ing. R. Bertasio

RESPONSABILE UNICO DEL PROCEDIMENTO
Ing. A. Strozziero