

### CODIFICA IMPIANTI ELEVATORI

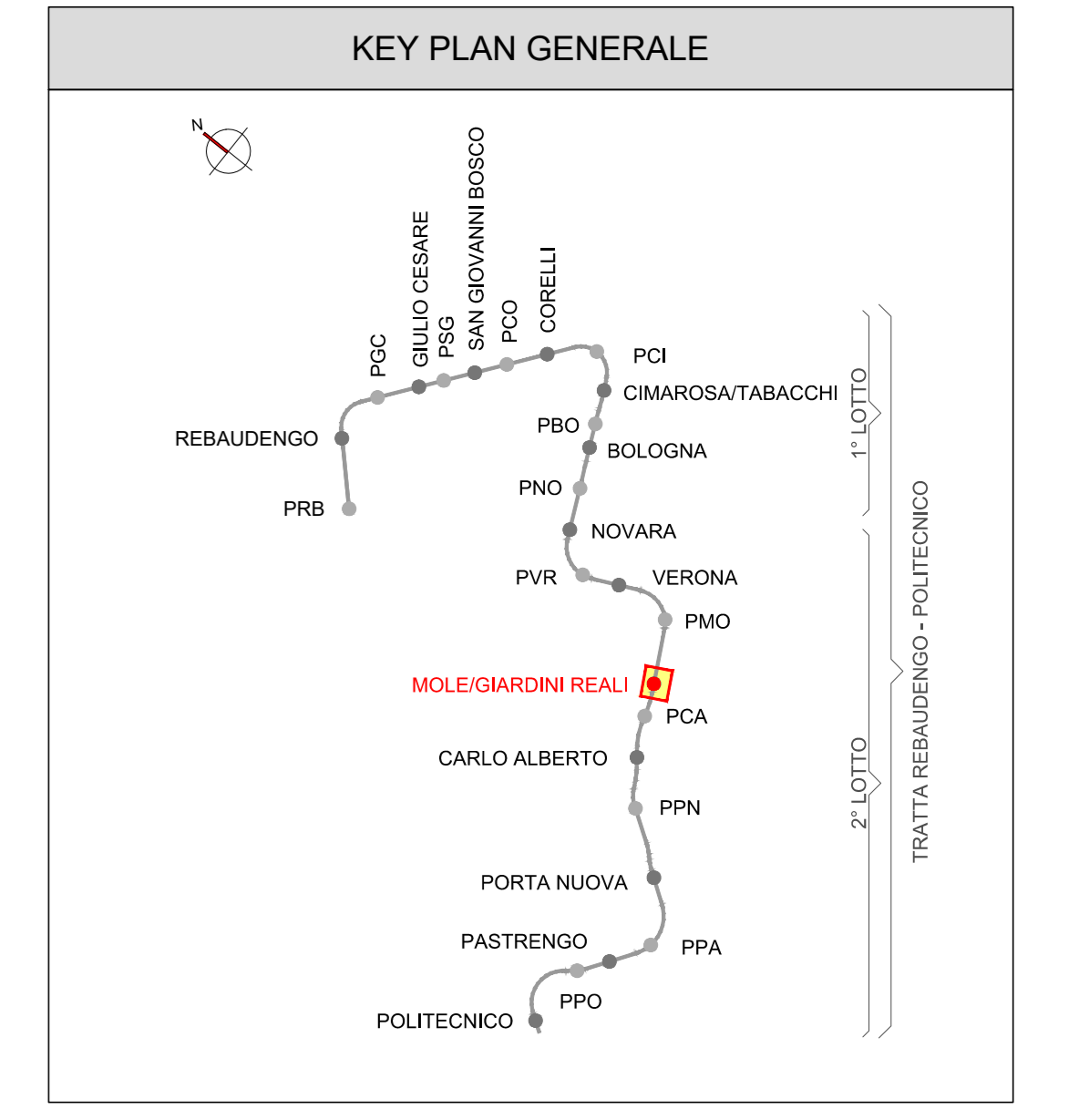
PIANO ATRIO - ZONA ATRIO	
AS-AB-1-D	ASCENSORE ATRIO-BANCHINA - VIA 1 (LATO DESTRO)
AS-AB-2-S	ASCENSORE ATRIO-BANCHINA - VIA 2 (LATO SINISTRO)
AS-AE	ASCENSORE ACCESSO EST
AS-EB-1-S	ASCENSORE ESTERNO-BANCHINA - VIA 1 (LATO SINISTRO)
AS-EB-2-D	ASCENSORE ESTERNO-BANCHINA - VIA 2 (LATO DESTRO)
SM-AE	SCALA MOBILE ACCESSO EST
SM-AM1-1	SCALA MOBILE ATRIO-PRIMO MEZZANINO - VIA 1
SM-AM1-2	SCALA MOBILE ATRIO-PRIMO MEZZANINO - VIA 2
SM-AO	SCALA MOBILE ACCESSO OVEST
SM-M1A-1-D	SCALA MOBILE PRIMO MEZZANINO-ATRIO - VIA 1 (LATO DESTRO)
SM-M1A-1-S	SCALA MOBILE PRIMO MEZZANINO-ATRIO - VIA 1 (LATO SINISTRO)
SM-M1A-2-D	SCALA MOBILE PRIMO MEZZANINO-ATRIO - VIA 2 (LATO DESTRO)
SM-M1A-2-S	SCALA MOBILE PRIMO MEZZANINO-ATRIO - VIA 2 (LATO SINISTRO)
PIANO PRIMO MEZZANINO - ZONE DI TRANSITO	
SM-M1M2-1	SCALA MOBILE PRIMO MEZZANINO-SECONDO MEZZANINO - VIA 1
SM-M1M2-2	SCALA MOBILE PRIMO MEZZANINO-SECONDO MEZZANINO - VIA 2
SM-M2M1-1-D	SCALA MOBILE SECONDO MEZZANINO-PRIMO MEZZANINO - VIA 1 (LATO DESTRO)
SM-M2M1-1-S	SCALA MOBILE SECONDO MEZZANINO-PRIMO MEZZANINO - VIA 1 (LATO SINISTRO)
SM-M2M1-2-D	SCALA MOBILE SECONDO MEZZANINO-PRIMO MEZZANINO - VIA 2 (LATO DESTRO)
SM-M2M1-2-S	SCALA MOBILE SECONDO MEZZANINO-PRIMO MEZZANINO - VIA 2 (LATO SINISTRO)
PIANO SECONDO MEZZANINO - ZONE DI TRANSITO	
SM-M2B-1	SCALA MOBILE SECONDO MEZZANINO-BANCHINA - VIA 1
SM-M2B-2	SCALA MOBILE SECONDO MEZZANINO-BANCHINA - VIA 2
SM-BM2-1-D	SCALA MOBILE BANCHINA-SECONDO MEZZANINO - VIA 1 (LATO DESTRO)
SM-BM2-1-S	SCALA MOBILE BANCHINA-SECONDO MEZZANINO - VIA 1 (LATO SINISTRO)
SM-BM2-2-D	SCALA MOBILE BANCHINA-SECONDO MEZZANINO - VIA 2 (LATO DESTRO)
SM-BM2-2-S	SCALA MOBILE BANCHINA-SECONDO MEZZANINO - VIA 2 (LATO SINISTRO)

### CARATTERISTICHE DEGLI ASCENSORI

CODIFICA	TIPOLOGIA	ALIM. NE. ELETTRICA	PIANO EVAC. NE.	DISLIVELLO (T) AL MAREO FERMA TE
AS-AB-1-D	EMERGENZA	SINGOLA	ATRIO	17,55 m / 4
AS-AB-2-S	EMERGENZA	SINGOLA	ATRIO	17,55 m / 4
AS-AE	ORDINARIO	SINGOLA	STRADA (*)	7,63 m / 2
AS-EB-1-S	EMERGENZA (VVF)	DOFRA	STRADA (*)	25,18 m / 5
AS-EB-2-D	EMERGENZA (VVF)	DOFRA	STRADA (*)	25,18 m / 5

### CARATTERISTICHE DELLE SCALE MOBILI

CODIFICA	TIPO IN EMERGENZA (LARGHEZZA)	ALIM. NE. ELETTRICA	PIANO EVAC. NE.	DISLIVELLO (T) AL MAREO FERMA TE
SM-AE	SCALA FERMA 1 m	SINGOLA	STRADA (*)	7,63 m
SM-AO	SCALA FERMA 1 m	SINGOLA	STRADA (*)	7,63 m
SM-AM1-1	SCALA FERMA 1 m	SINGOLA	ATRIO	5,85 m
SM-AM1-2	SCALA FERMA 1 m	SINGOLA	ATRIO	5,85 m
SM-M1A-1-D	SCALA FERMA 1 m	SINGOLA	ATRIO	5,85 m
SM-M1A-1-S	SCALA FERMA 1 m	SINGOLA	ATRIO	5,85 m
SM-M1A-2-D	SCALA FERMA 1 m	SINGOLA	ATRIO	5,85 m
SM-M1A-2-S	SCALA FERMA 1 m	SINGOLA	ATRIO	5,85 m
SM-M1M2-1	SCALA FERMA 1 m	SINGOLA	PRIMO MEZZANINO	5,85 m
SM-M1M2-2	SCALA FERMA 1 m	SINGOLA	PRIMO MEZZANINO	5,85 m
SM-M2M1-1-D	SCALA FERMA 1 m	SINGOLA	PRIMO MEZZANINO	5,85 m
SM-M2M1-1-S	SCALA FERMA 1 m	SINGOLA	PRIMO MEZZANINO	5,85 m
SM-M2M1-2-D	SCALA FERMA 1 m	SINGOLA	PRIMO MEZZANINO	5,85 m
SM-M2M1-2-S	SCALA FERMA 1 m	SINGOLA	PRIMO MEZZANINO	5,85 m
SM-M2B-1	SCALA FERMA 1 m	SINGOLA	SECONDO MEZZ.	5,85 m
SM-M2B-2	SCALA FERMA 1 m	SINGOLA	SECONDO MEZZ.	5,85 m
SM-BM2-1-D	SCALA FERMA 1 m	SINGOLA	SECONDO MEZZ.	5,85 m
SM-BM2-1-S	SCALA FERMA 1 m	SINGOLA	SECONDO MEZZ.	5,85 m
SM-BM2-2-D	SCALA FERMA 1 m	SINGOLA	SECONDO MEZZ.	5,85 m
SM-BM2-2-S	SCALA FERMA 1 m	SINGOLA	SECONDO MEZZ.	5,85 m



### LEGENDA COLORI

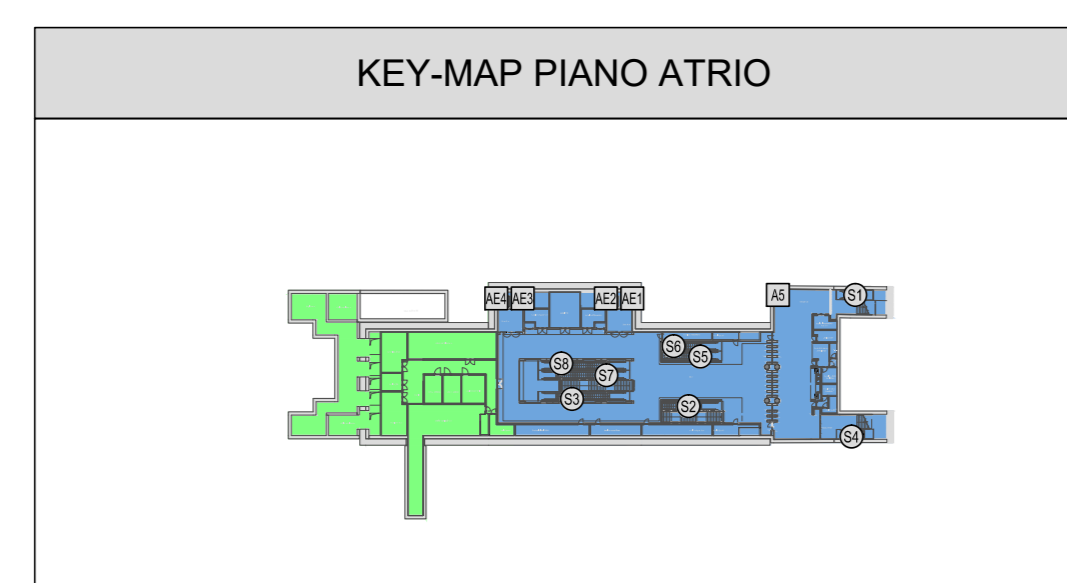
- IMPIANTI NORMALMENTE DERIVATI DALLA RETE MT-L1 (MEDIANTE QGBT-1)
- IMPIANTI NORMALMENTE DERIVATI DALLA RETE MT-L2 (MEDIANTE QGBT-2)
- IMPIANTI IN MOVIMENTO DURANTE EVACUAZIONE DI EMERGENZA

### LEGENDA SIMBOLI

- QUADRO ELETTRICO DI ALIMENTAZIONE IMPIANTO ELEVATORI (QAS... / QSM...)
- QUADRO ELETTRICO BORDO MACCHINA IMPIANTO ELEVATORI (BAS... / BSM...)

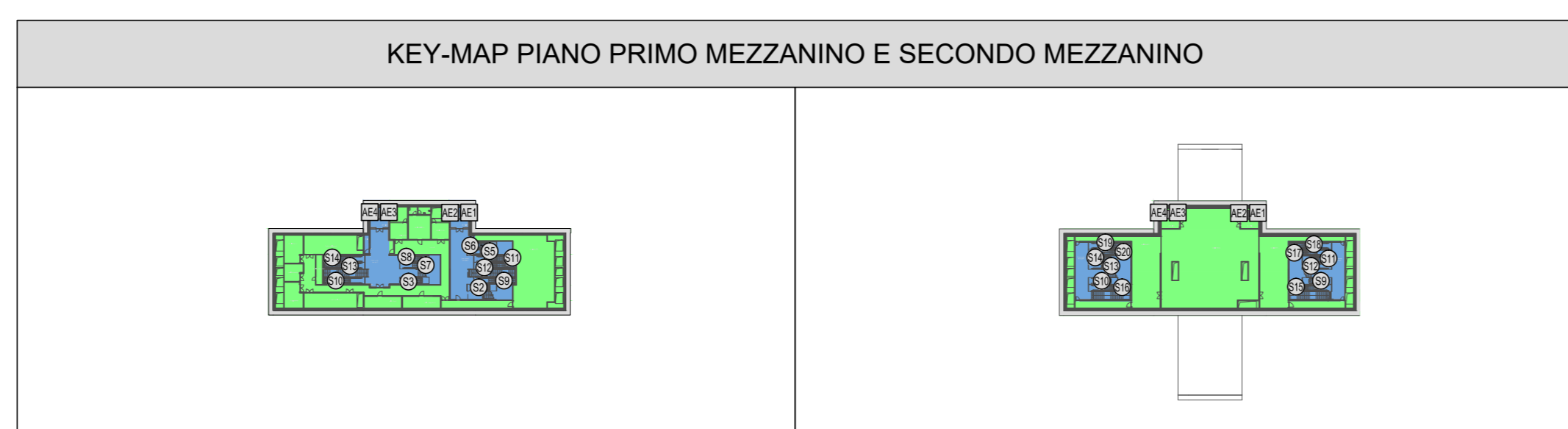
### LEGENDA SIMBOLI IMPIANTI ELEVATORI

- ASCENSORE (CABINA RAPPRESENTATA AL PIANO DI EVACUAZIONE)
- ASCENSORE (CABINA RAPPRESENTATA AI PIANI ESTREMI DELLA SUA CORSA, DIVERSI DA QUELLO DI EVACUAZIONE)
- SCALA MOBILE



### PIANO ATRIO - ZONA ATRIO

AS-AB-1-D	ASCENSORE ATRIO-BANCHINA - VIA 1 (LATO DESTRO)
AS-EB-1-S	ASCENSORE ESTERNO-BANCHINA - VIA 1 (LATO SINISTRO)
AS-EB-2-D	ASCENSORE ESTERNO-BANCHINA - VIA 2 (LATO DESTRO)
AS-AB-2-S	ASCENSORE ATRIO-BANCHINA - VIA 2 (LATO SINISTRO)
AS-AE	ASCENSORE ACCESSO EST
SM-AE	SCALA MOBILE ACCESSO EST
SM-AM1-1	SCALA MOBILE ATRIO-PRIMO MEZZANINO - VIA 1
SM-AM1-2	SCALA MOBILE ATRIO-PRIMO MEZZANINO - VIA 2
SM-AO	SCALA MOBILE ACCESSO OVEST
SM-M1A-1-D	SCALA MOBILE PRIMO MEZZANINO-ATRIO - VIA 1 (LATO DESTRO)
SM-M1A-1-S	SCALA MOBILE PRIMO MEZZANINO-ATRIO - VIA 1 (LATO SINISTRO)
SM-M1A-2-D	SCALA MOBILE PRIMO MEZZANINO-ATRIO - VIA 2 (LATO DESTRO)
SM-M1A-2-S	SCALA MOBILE PRIMO MEZZANINO-ATRIO - VIA 2 (LATO SINISTRO)

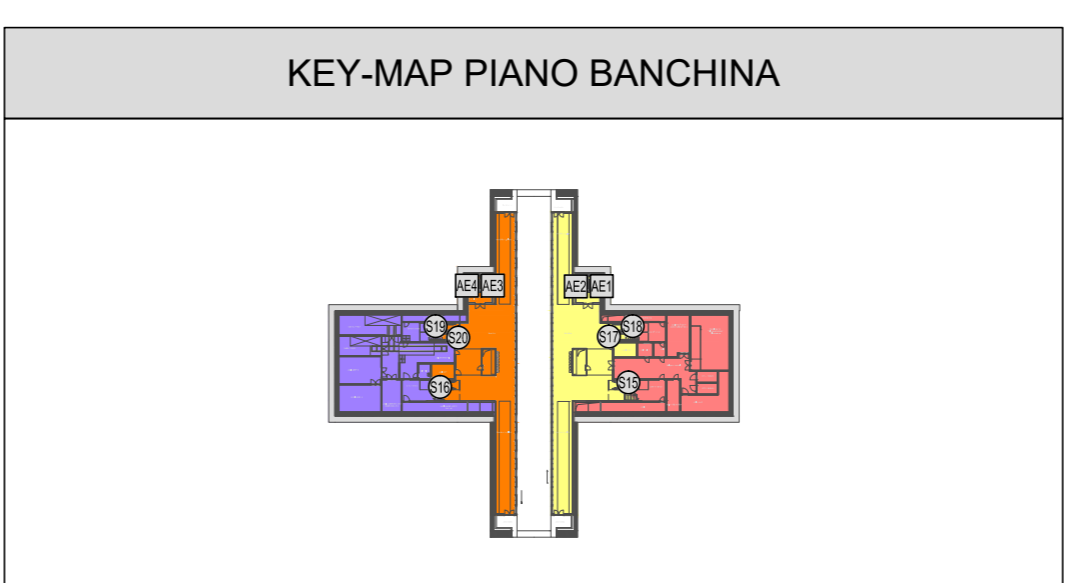


### PIANO PRIMO MEZZANINO - ZONE DI TRANSITO

SM-M1M2-1	SCALA MOBILE PRIMO MEZZANINO-SECONDO MEZZANINO - VIA 1
SM-M1M2-2	SCALA MOBILE PRIMO MEZZANINO-SECONDO MEZZANINO - VIA 2
SM-M2M1-1-D	SCALA MOBILE SECONDO MEZZANINO-PRIMO MEZZANINO - VIA 1 (LATO DESTRO)
SM-M2M1-1-S	SCALA MOBILE SECONDO MEZZANINO-PRIMO MEZZANINO - VIA 1 (LATO SINISTRO)
SM-M2M1-2-D	SCALA MOBILE SECONDO MEZZANINO-PRIMO MEZZANINO - VIA 2 (LATO DESTRO)
SM-M2M1-2-S	SCALA MOBILE SECONDO MEZZANINO-PRIMO MEZZANINO - VIA 2 (LATO SINISTRO)

### PIANO SECONDO MEZZANINO - ZONE DI TRANSITO

SM-M2B-1	SCALA MOBILE SECONDO MEZZANINO-BANCHINA - VIA 1
SM-M2B-2	SCALA MOBILE SECONDO MEZZANINO-BANCHINA - VIA 2
SM-BM2-1-D	SCALA MOBILE BANCHINA-SECONDO MEZZANINO - VIA 1 (LATO DESTRO)
SM-BM2-1-S	SCALA MOBILE BANCHINA-SECONDO MEZZANINO - VIA 1 (LATO SINISTRO)
SM-BM2-2-D	SCALA MOBILE BANCHINA-SECONDO MEZZANINO - VIA 2 (LATO DESTRO)
SM-BM2-2-S	SCALA MOBILE BANCHINA-SECONDO MEZZANINO - VIA 2 (LATO SINISTRO)



### PIANO BANCHINA - LOCALI VIA 1

AS-AB-1-D	ASCENSORE ATRIO-BANCHINA - VIA 1 (LATO DESTRO)
AS-EB-1-S	ASCENSORE ESTERNO-BANCHINA - VIA 1 (LATO SINISTRO)
AS-EB-2-D	ASCENSORE ESTERNO-BANCHINA - VIA 2 (LATO DESTRO)
AS-AB-2-S	ASCENSORE ATRIO-BANCHINA - VIA 2 (LATO SINISTRO)
SM-AM1-1	SCALA MOBILE ATRIO-PRIMO MEZZANINO - VIA 1
SM-M1M2-1	SCALA MOBILE PRIMO MEZZANINO-SECONDO MEZZANINO - VIA 1
SM-M1M2-2	SCALA MOBILE PRIMO MEZZANINO-SECONDO MEZZANINO - VIA 2
SM-M2M1-1-D	SCALA MOBILE SECONDO MEZZANINO-PRIMO MEZZANINO - VIA 1 (LATO DESTRO)
SM-M2M1-1-S	SCALA MOBILE SECONDO MEZZANINO-PRIMO MEZZANINO - VIA 1 (LATO SINISTRO)
SM-M2M1-2-D	SCALA MOBILE SECONDO MEZZANINO-PRIMO MEZZANINO - VIA 2 (LATO DESTRO)
SM-M2M1-2-S	SCALA MOBILE SECONDO MEZZANINO-PRIMO MEZZANINO - VIA 2 (LATO SINISTRO)
SM-M2B-1	SCALA MOBILE SECONDO MEZZANINO-BANCHINA - VIA 1
SM-M2B-2	SCALA MOBILE SECONDO MEZZANINO-BANCHINA - VIA 2
SM-BM2-1-D	SCALA MOBILE BANCHINA-SECONDO MEZZANINO - VIA 1 (LATO DESTRO)
SM-BM2-1-S	SCALA MOBILE BANCHINA-SECONDO MEZZANINO - VIA 1 (LATO SINISTRO)
SM-BM2-2-D	SCALA MOBILE BANCHINA-SECONDO MEZZANINO - VIA 2 (LATO DESTRO)
SM-BM2-2-S	SCALA MOBILE BANCHINA-SECONDO MEZZANINO - VIA 2 (LATO SINISTRO)

**MINISTERO DELLE INFRASTRUTTURE E DELLA MOBILITÀ SOSTENIBILI**  
**STRUTTURA TECNICA DI MISSIONE**

**Mims**  
**COMUNE DI TORINO**  
**CITTA' DI TORINO**

**METROPOLITANA AUTOMATICA DI TORINO**  
**LINEA 2 - TRATTA POLITECNICO - REBAUDENGO**  
**PROGETTAZIONE DEFINITIVA**  
 Lotto Costruttivo 2: Bologna - Politecnico

---

**PROGETTO DEFINITIVO**  
 DIRETTORE PROGETTAZIONE: **INFRA.TO** INFRATRASPORTI TO S.r.l.  
 RESPONSABILE PROGETTAZIONE: **IL PROGETTISTA**

Ing. R. Crova  
 Ordine degli Ingegneri della Provincia di Torino n. 60385

Ing. F. Azzarone  
 Ordine degli Ingegneri della Provincia di Torino n. 12287

**IMPIANTI NON DI SISTEMA - ST. MOLE/GIARDINI REALI**  
**IMPIANTO SCALE MOBILI E ASCENSORI**  
 SCHEMA D'ASSEMBLE

ELABORATO	REV.	APP.	SCALA	DATA
MTL2T1A2DISASMOK_001	0	0	-	31/03/22

BBM MANAGER Geom. L. D'acardi

AGGIORNAMENTI

REV.	DESIONI	DATA	REDAZIONE	CONTROLLO	APPROV.	VISTO
0	EMERGENZA	31/03/22	Ute	Adh	Ffa	RC
-	-	-	-	-	-	-
-	-	-	-	-	-	-
-	-	-	-	-	-	-

STAZIONE APPALTANTE  
 DIRETTORE DI DIVISIONE INFRASTRUTTURE E MOBILITÀ  
 Ing. R. Bertasio

RESPONSABILE UNICO DEL PROCEDIMENTO  
 Ing. A. Spazzero