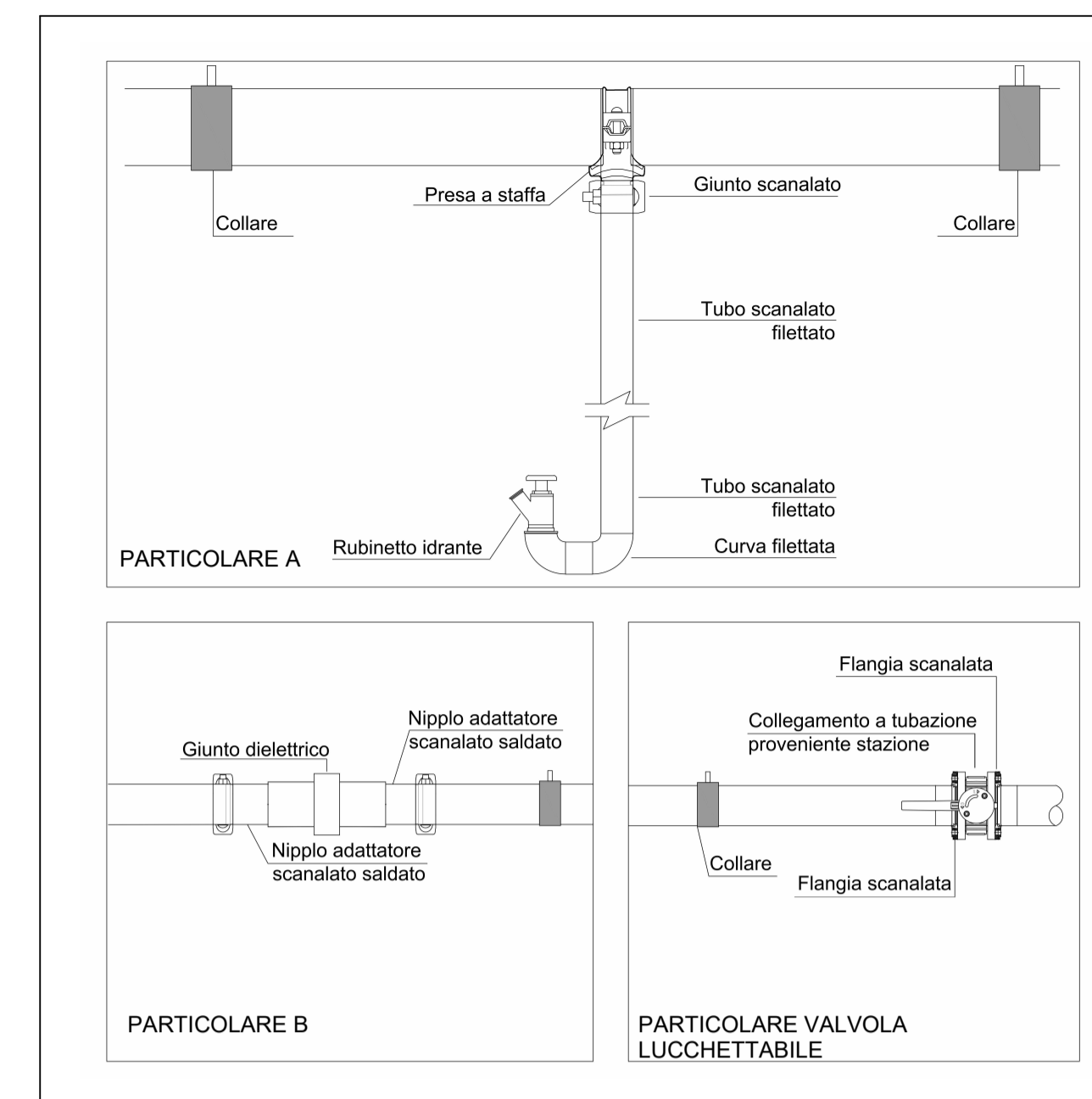
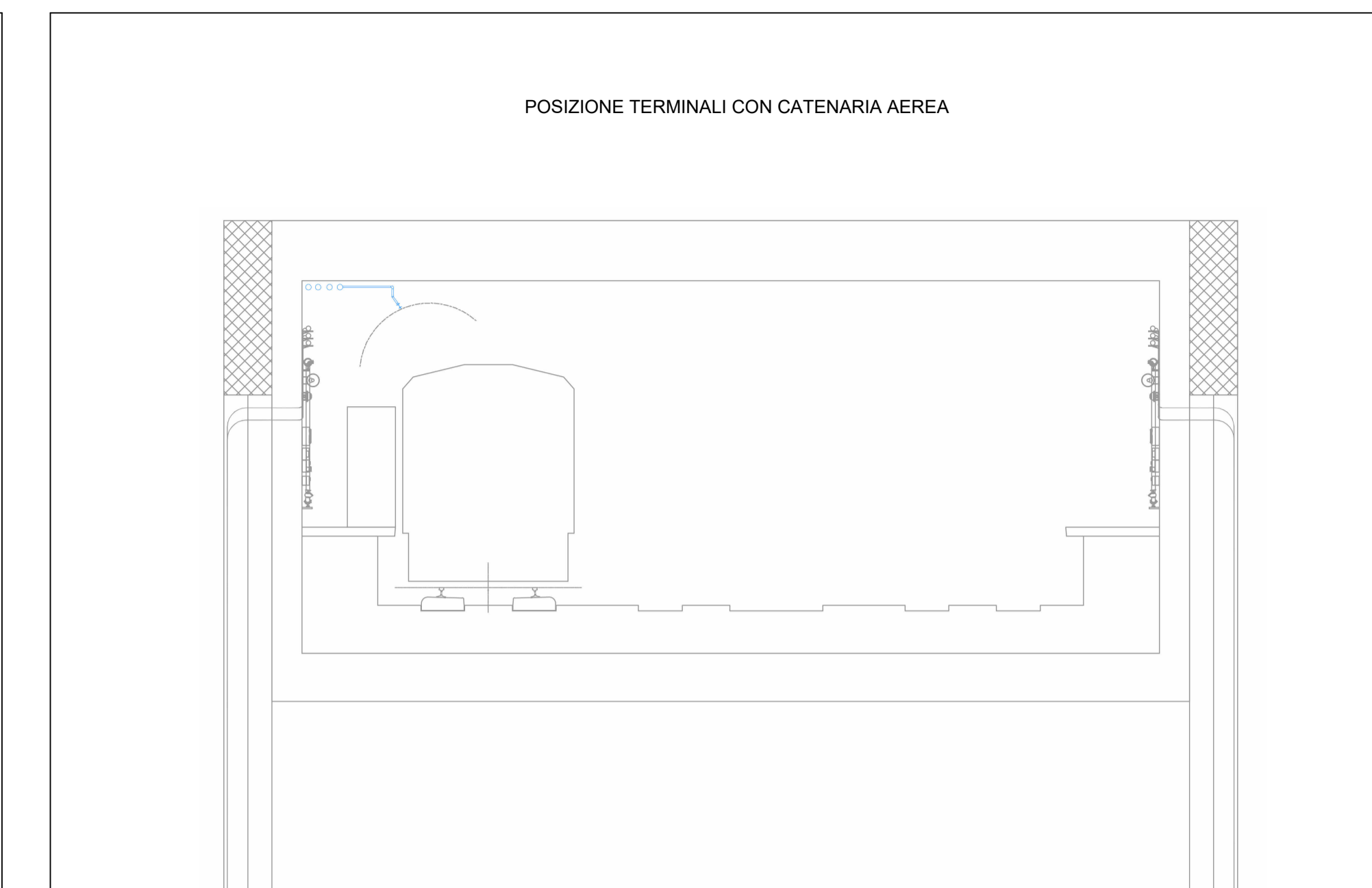



1 Impianto antincendio - Posizionamento enti



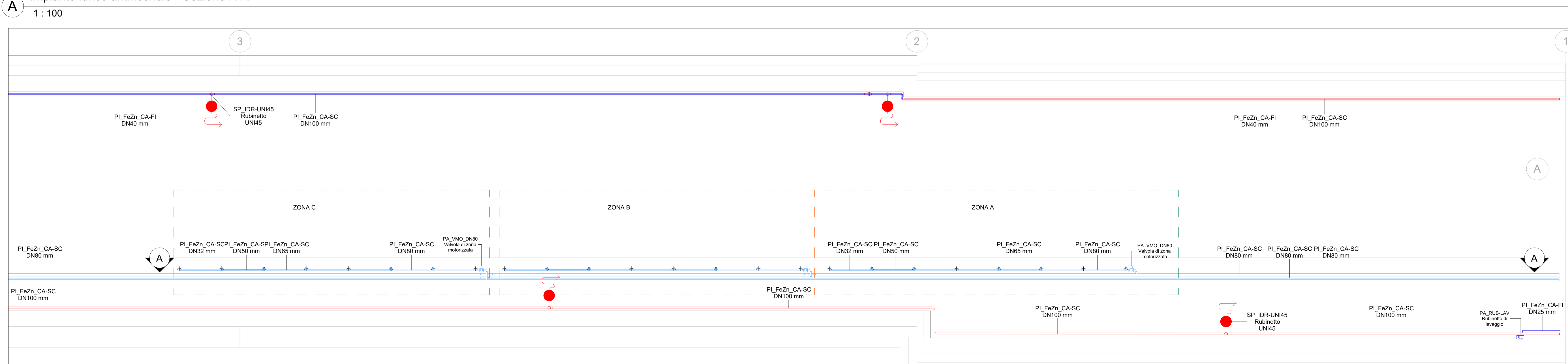
2 Impianto antincendio - Particolari




POSIONE TERMINALI CON CENARIARIA AEREA



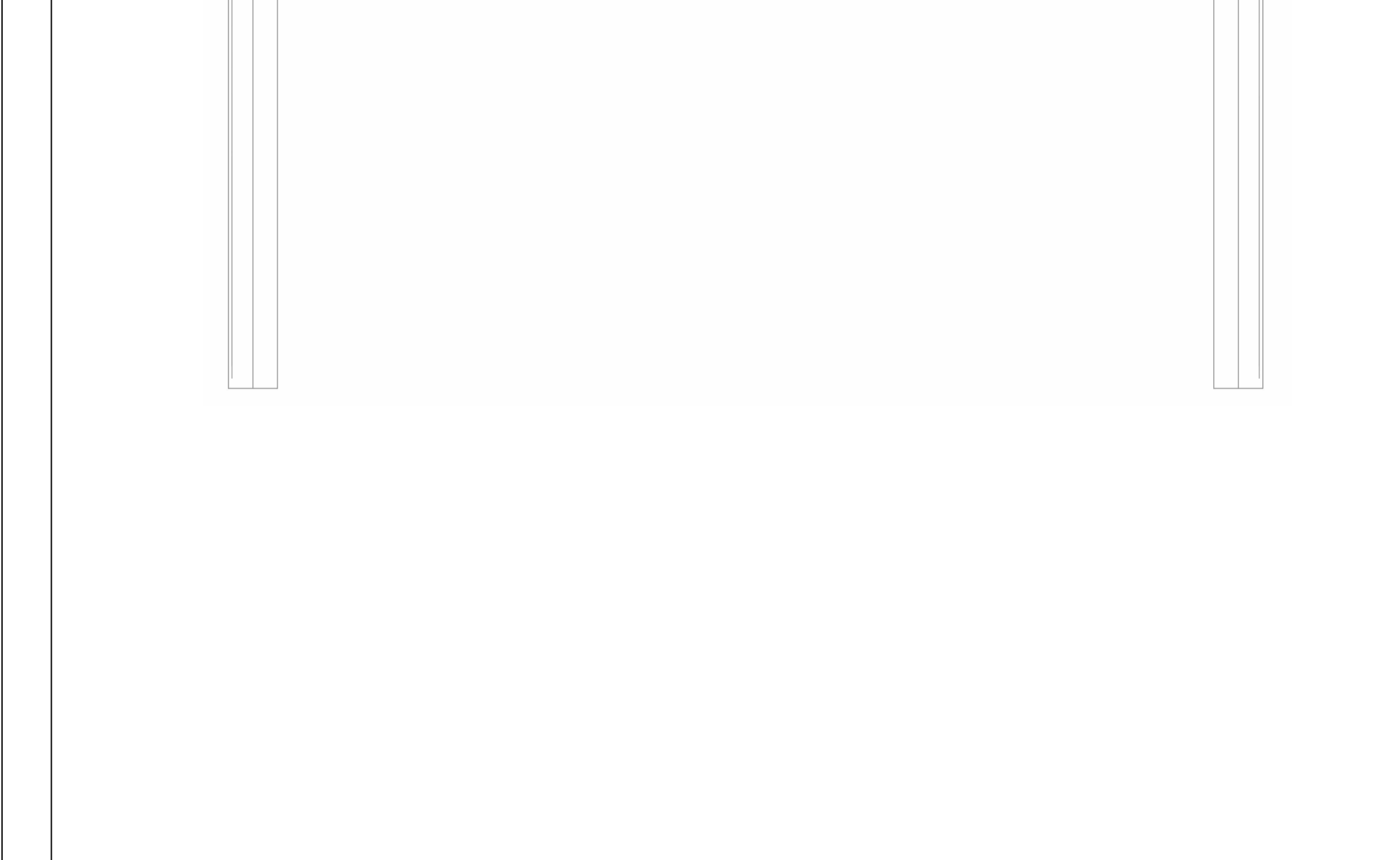
A Impianto idrico antincendio - Sezione A-A



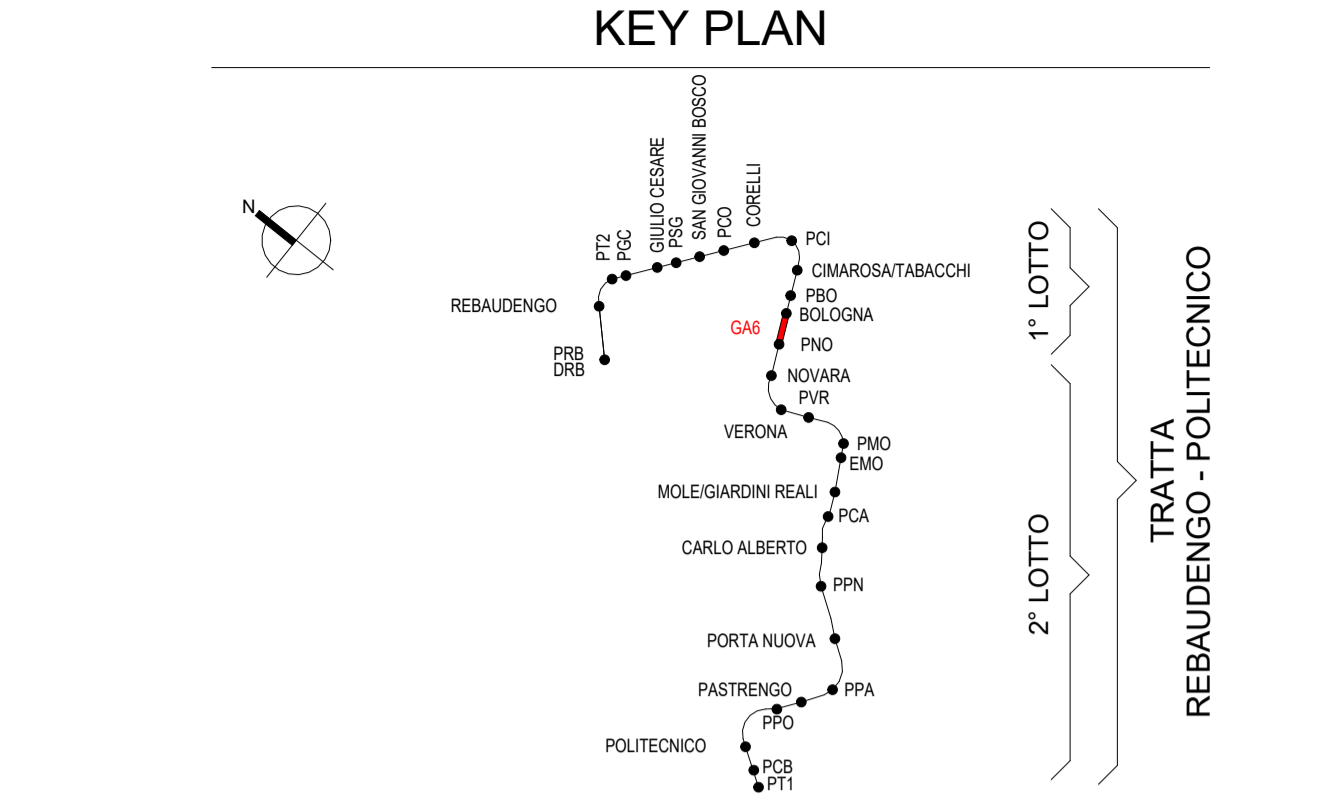
4 Impianto idrico antincendio - Layout di linea (livello -2)



POSIONE TERMINALI CON TERZO BINARIO

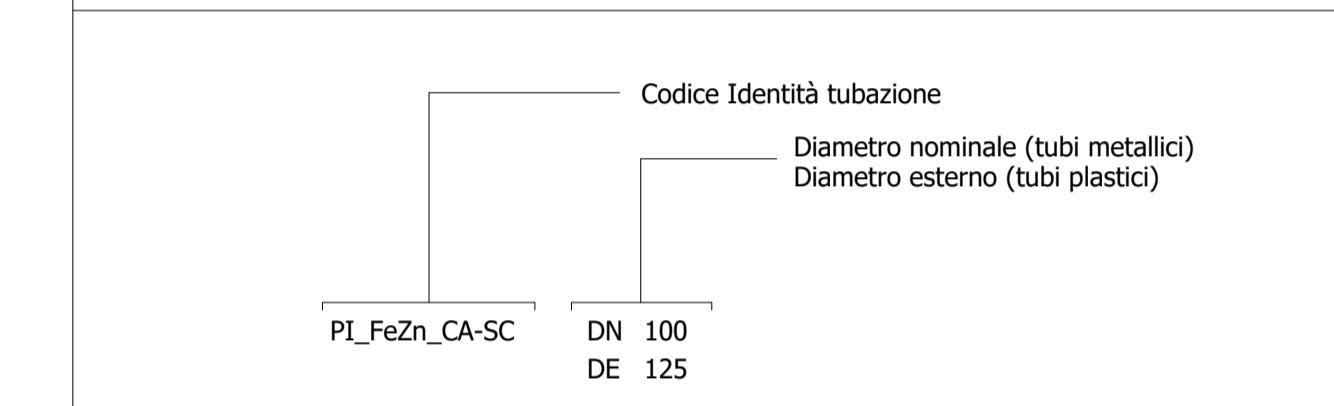


4 Sezioni tipologiche



KEY PLAN

IMPIANTO			TUBAZIONI	
Colore	Abbreviazione	Descrizione	Codice identità	Descrizione
	A-IDR	Circuito idranti	PI_FeZn_CA-SC	Acciaio zincato a caldo, scanalato
	I-AFS	Acqua fredda sanitaria	PI_FeZn_CA-FI	Acciaio zincato a caldo, filettato
	A-DIL	Circuito diluivo		* In tubazioni in acciaio nero o zincato sono verniciate RAL 2000



SIMBOLO	Codice Identità	Descrizione
	SP_IDR-UNI45	Rubinetto UNI45
	PA_RUB-LAV	Rubinetto di lavaggio
	SP_TES-DI	Erogatore sprinkler per diluivo via di corsa treno sopra banchina

MINISTERO DELLE INFRASTRUTTURE E DELLA MOBILITÀ SOSTENIBILI
STRUTTURA TECNICA DI MISSIONE

COMUNE DI TORINO

METROPOLITANA AUTOMATICA DI TORINO
LINEA 2 - TRATTA POLITECNICO - REBAUDENGO
PROGETTAZIONE DEFINITIVA
Lotto Costruttivo 1: Rebaudengo - Bologna

PROGETTO DEFINITIVO		INFRA.TO INFRASTRUTTURE PER LA MOBILITÀ	
DIRETTORE PROGETTAZIONE Responsabile integrazione discipline specialistiche	IL PROGETTISTA		
Ing. R. Crova Ordine degli Ingegneri della Provincia di Torino n. 60385	Ing. F. Azzarone Ordine degli Ingegneri della Provincia di Torino n. 122673		
ELABORATO		REV. int.	SCALA
MTL2T1A1D IANGA6T001		0 0	1 : 100
AGGIORNAMENTI		REV. est.	DATA
		0 0	31/03/2022

REV.	DESCRIZIONE	DATA	REDATTO	CONTROLLO	APPROV.	VISTO
0	Prima emissione	31/03/2022	PVA	AGH	FAZ	RCR

LOTTO 1	CARTELLA	12.4-1	10	MTL2T1A1D IANGA6T001	STAZIONE APPALTANTE
					DIRETTORE DI DIVISIONE INFRASTRUTTURE E MOBILITÀ Ing. R. Bertasio
					RESPONSABILE UNICO DEL PROCEDIMENTO Ing. A. Strozziro