

Appendice B - Format di Attestato di Prestazione Energetica (APE)



ATTESTATO DI PRESTAZIONE ENERGETICA DEGLI EDIFICI

CODICE IDENTIFICATIVO: 2017 105106 0009


VALIDO FINO AL: 03/11/2027



DATI GENERALI

<b>Destinazione d'uso</b> <input type="checkbox"/> Residenziale <input checked="" type="checkbox"/> Non residenziale <b>Classificazione D.P.R. 412/93:</b> E7 Edifici adibiti ad attività scolastiche a tutti i livelli e assimilabili	<b>Oggetto dell'attestato</b> <input type="checkbox"/> Intero edificio <input checked="" type="checkbox"/> Unità immobiliare <input type="checkbox"/> Gruppo di unità immobiliari numero di unità immobiliari di cui è composto l'edificio: 3	<input type="checkbox"/> Nuova costruzione <input type="checkbox"/> Passaggio di proprietà <input type="checkbox"/> Locazione <input type="checkbox"/> Ristrutturazione importante <input checked="" type="checkbox"/> Riqualificazione energetica <input type="checkbox"/> Altro: Sostituzione generatore di calore
----------------------------------------------------------------------------------------------------------------------------------------------------------------------------------------------------------------------------------------------------	--------------------------------------------------------------------------------------------------------------------------------------------------------------------------------------------------------------------------------------------------------------	-------------------------------------------------------------------------------------------------------------------------------------------------------------------------------------------------------------------------------------------------------------------------------------------------------------------------------------

Dati identificativi

 Regione: PIEMONTE Comune: TORINO Indirizzo: VIA MEUCCI 9 Piano: 0 Interno: Coordinate GIS: 45.06969 7.676211	Zona climatica: E Anno di costruzione: 1910 Superficie utile riscaldata (m²): 4.289,57 Superficie utile raffrescata (m²): 0 Volume lordo riscaldato (m³): 30.008,09 Volume lordo raffrescato (m³): 0
Comune catastale: L219 Subalterni: da: a: da: a: da: a: da: a: Altri subalterni:	Sezione: Foglio: 1244 Particella: 42


Servizi energetici presenti

<input checked="" type="checkbox"/> Climatizzazione invernale	<input type="checkbox"/> Ventilazione meccanica	<input checked="" type="checkbox"/> Illuminazione
<input type="checkbox"/> Climatizzazione estiva	<input checked="" type="checkbox"/> Prod. acqua calda sanitaria	<input checked="" type="checkbox"/> Trasporto di persone o cose

PRESTAZIONE ENERGETICA GLOBALE E DEL FABBRICATO

La sezione riporta l'indice di prestazione energetica globale non rinnovabile in funzione del fabbricato e dei servizi energetici presenti, nonché la prestazione energetica del fabbricato, al netto del rendimento degli impianti presenti.

<b>Prestazione energetica del fabbricato</b> <table border="1"> <tr> <th>INVERNO</th> <th>ESTATE</th> </tr> <tr> <td></td> <td></td> </tr> <tr> <td></td> <td></td> </tr> </table>	INVERNO	ESTATE					<b>Prestazione energetica globale</b> + Più efficiente <table border="1"> <tr><td>A4</td><td>→</td></tr> <tr><td>A3</td><td>→</td></tr> <tr><td>A2</td><td>→</td></tr> <tr><td>A1</td><td>→</td></tr> <tr><td>B</td><td>→</td></tr> <tr><td>C</td><td>→</td></tr> <tr><td>D</td><td>→</td></tr> <tr><td>E</td><td>→</td></tr> <tr><td>F</td><td>→</td></tr> <tr><td>G</td><td>→</td></tr> </table> - Meno efficiente	A4	→	A3	→	A2	→	A1	→	B	→	C	→	D	→	E	→	F	→	G	→	<table border="1"> <tr> <td>EDIFICIO A ENERGIA QUASI ZERO</td> <td><input type="checkbox"/></td> </tr> <tr> <td><b>CLASSE ENERGETICA</b></td> <td><b>D</b></td> </tr> <tr> <td>EP<sub>gl,nren</sub> (kWh/m²anno):</td> <td>332,48</td> </tr> </table>	EDIFICIO A ENERGIA QUASI ZERO	<input type="checkbox"/>	<b>CLASSE ENERGETICA</b>	<b>D</b>	EP <sub>gl,nren</sub> (kWh/m²anno):	332,48	<b>Riferimenti</b> Gli immobili simili avrebbero in media la seguente classificazione: Se nuovi: <b>B</b> EP <sub>gl,nren</sub> (kWh/m²anno): 220,92 Se esistenti: <b>D</b> EP <sub>gl,nren</sub> (kWh/m²anno):
INVERNO	ESTATE																																		
A4	→																																		
A3	→																																		
A2	→																																		
A1	→																																		
B	→																																		
C	→																																		
D	→																																		
E	→																																		
F	→																																		
G	→																																		
EDIFICIO A ENERGIA QUASI ZERO	<input type="checkbox"/>																																		
<b>CLASSE ENERGETICA</b>	<b>D</b>																																		
EP <sub>gl,nren</sub> (kWh/m²anno):	332,48																																		





ATTESTATO DI PRESTAZIONE  
ENERGETICA DEGLI EDIFICI

CODICE IDENTIFICATIVO: 2017 105106 0009

VALIDO FINO AL: 03/11/2027



PRESTAZIONE ENERGETICA DEGLI IMPIANTI E CONSUMI STIMATI

La sezione riporta l'indice di prestazione energetica rinnovabile e non rinnovabile, nonché una stima dell'energia consumata annualmente dall'immobile secondo un uso standard.

Prestazioni energetiche degli impianti e stima dei consumi di energia

FONTI ENERGETICHE UTILIZZATE		Quantità annua consumata in uso standard (specificare unità di misura)		Indici di prestazione energetica globali ed emissioni	
<input checked="" type="checkbox"/>	Energia elettrica	78.327	kWh	Indice della prestazione energetica non rinnovabile EP <sub>gl,nren</sub> (kWh/m <sup>2</sup> anno)	332,48
<input checked="" type="checkbox"/>	Gas naturale	126.336	Sm <sup>3</sup>		
<input type="checkbox"/>	GPL				
<input type="checkbox"/>	Carbone			Indice della prestazione energetica rinnovabile EP <sub>gl,ren</sub> (kWh/m <sup>2</sup> anno)	8,59
<input type="checkbox"/>	Gasolio e Olio combustibile				
<input type="checkbox"/>	Biomasse solide				
<input type="checkbox"/>	Biomasse liquide				
<input type="checkbox"/>	Biomasse gassose				
<input type="checkbox"/>	Solare fotovoltaico				
<input type="checkbox"/>	Solare termico				
<input type="checkbox"/>	Eolico			Emissioni di CO <sub>2</sub> (kg/m <sup>2</sup> anno)	64,4
<input type="checkbox"/>	Teleriscaldamento				
<input type="checkbox"/>	Teleraffrescamento				
<input type="checkbox"/>	Altro (specificare):				


RACCOMANDAZIONI

La sezione riporta gli interventi raccomandati e la stima dei risultati conseguibili, con il singolo intervento o con la realizzazione dell'insieme di essi, esprimendo una valutazione di massima del potenziale di miglioramento dell'edificio o immobile oggetto dell'attestato di prestazione energetica.

RIQUALIFICAZIONE ENERGETICA E RISTRUTTURAZIONE IMPORTANTE  
INTERVENTI RACCOMANDATI E RISULTATI CONSEGUIBILI

Codice	TIPO DI INTERVENTO RACCOMANDATO	Comporta una ristrutturazione importante	Tempo di ritorno dell'investimento in anni	CLASSE ENERGETICA raggiungibile con l'intervento (EP <sub>gl,nren</sub> kWh/m <sup>2</sup> anno)		CLASSE ENERGETICA raggiungibile se si realizzano tutti gli interventi raccomandati
REN1	Coibentazione solaio su sottotetto con pannelli in fibra di vetro 20cm lambda 0,04W/mK	NO	5,5	312,73	D	D EP <sub>gl,nren</sub> (kWh/m <sup>2</sup> anno): 312,73





ATTESTATO DI PRESTAZIONE  
ENERGETICA DEGLI EDIFICI



CODICE IDENTIFICATIVO: 2017 105106 0009

VALIDO FINO AL: 03/11/2027

ALTRI DATI ENERGETICI GENERALI

Energia esportata	0	kWh/anno	Vettore energetico	
			Altro	

ALTRI DATI DI DETTAGLIO DEL FABBRICATO

V - Volume riscaldato	30.008,09	m <sup>3</sup>
S - Superficie disperdente	9.491,37	m <sup>2</sup>
Rapporto S/V	0,3163	
EP <sub>H,nd</sub>	226,61	kWh/m <sup>2</sup> anno
A <sub>sol,est</sub> /A <sub>sup utile</sub>	0,051	-
Y <sub>is</sub>	0,1309	W/m <sup>2</sup> K

DATI DI DETTAGLIO DEGLI IMPIANTI

Servizio energetico	Tipo di impianto	Anno di installazione	Codice catasto regionale impianti termici	Vettore energetico utilizzato	Potenza Nominale (kW)	Efficienza media stagionale	EP <sub>ren</sub>	EP <sub>nren</sub>
Climatizzazione invernale	Caldola a condensazione	2016		Gas naturale	491	0,76	$\eta_H$ 0,6	299,36
	Caldola a condensazione	2016		Gas naturale	491			
	Caldola a condensazione	2016		Gas naturale	491			
	Caldola a condensazione	2016		Gas naturale	491			
Climatizzazione estiva						$\eta_C$		
Prod. acqua calda sanitaria	Boiler elettrico	2000		Energia elettrica	1,2	0,29	$\eta_w$ 0,01	0,03
Impianti combinati								
Prod. da fonti rinnovabili								
Ventilazione meccanica								
Illuminazione	Lampade fluorescenti	2000		Energia elettrica	27,86	0	7,77	32,22





ATTESTATO DI PRESTAZIONE  
ENERGETICA DEGLI EDIFICI



CODICE IDENTIFICATIVO: 2017 105106 0009

VALIDO FINO AL: 03/11/2027

Trasporto di caso o persone	Ascensore o motore elettrico o funi con organo agganciato	2007		Energia elettrica	14,4	0	0,21	0,87





ATTESTATO DI PRESTAZIONE  
ENERGETICA DEGLI EDIFICI

CODICE IDENTIFICATIVO: 2017 105106 0009

VALIDO FINO AL: 03/11/2027



INFORMAZIONI SUL MIGLIORAMENTO DELLA PRESTAZIONE ENERGETICA

La sezione riporta informazioni sulle opportunità, anche in termini di strumenti di sostegno nazionali o locali, legate all'esecuzione di diagnosi energetiche e interventi di riqualificazione energetica, comprese le ristrutturazioni importanti.

SOGGETTO CERTIFICATORE

<input type="checkbox"/> Ente/Organismo pubblico	<input checked="" type="checkbox"/> Tecnico abilitato	<input type="checkbox"/> Organismo/Società
Nome e Cognome/Denominazione	DANIELA DI FAZIO	
Indirizzo	VIA BEATO GIUSEPPE CAFASSO 21 TORINO (TORINO)	
E-mail	daniela.difazio@envipark.com	
Telefono	011 2257566	
Titolo	Architettura e ingegneria edile	
Ordine/iscrizione	Ordine degli Architetti di Torino / 7519	
Dichiarazione di indipendenza	Nel caso di certificazione di edifici esistenti, il sottoscritto certificatore, consapevole delle responsabilità assunte ai sensi degli artt.359 e 481 del Codice Penale, DICHIARA di aver svolto con indipendenza ed imparzialità di giudizio l'attività di Soggetto Certificatore del sistema edificio impianto oggetto del presente attestato e l'assenza di conflitto di interessi ai sensi dell'art.3 del D.P.R. 16 aprile 2013, n. 75. In particolare si dichiara l'assenza di conflitto di interessi, ovvero di non coinvolgimento diretto o indiretto con i produttori dei materiali e dei componenti in esso incorporati nonché rispetto ai vantaggi che possono derivarne al richiedente, che in ogni caso non deve essere né coniuge, né parente fino al quarto grado	
Informazioni aggiuntive		

SOPRALLUOGHI E DATI DI INGRESSO

E' stato eseguito almeno un sopralluogo/rilievo sull'edificio obbligatorio per la redazione del presente APE?	SI
---------------------------------------------------------------------------------------------------------------	----

SOFTWARE UTILIZZATO

Il software utilizzato risponde ai requisiti di rispondenza e garanzia di scostamento massimo dei risultati conseguiti rispetto ai valori ottenuti per mezzo dello strumento di riferimento nazionale?	SI
Ai fini della redazione del presente attestato è stato utilizzato un software che impieghi un metodo di calcolo semplificato?	NO

Il presente attestato è reso, dal sottoscritto, in forma di dichiarazione sostitutiva di atto notorio ai sensi dell'articolo 47 del D.P.R. 445/2000 e dell'articolo 15, comma 1 del D.Lgs 192/2005 così come modificato dall'articolo 12 del D.L 63/2013.

Data di emissione 03/11/2017 Firma o firma del tecnico o firma digitale DI FAZIO DANIELA N. 105106





ATTESTATO DI PRESTAZIONE  
ENERGETICA DEGLI EDIFICI

CODICE IDENTIFICATIVO: 2012 103106 0009

VALIDO FINO AL: 03/11/2027



LEGENDA E NOTE PER LA COMPILAZIONE

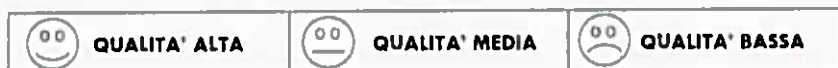
Il presente documento attesta la **prestazione e la classe energetica** dell'edificio o dell'unità immobiliare, ovvero la quantità di energia necessaria ad assicurare il comfort attraverso i diversi servizi erogati dai sistemi tecnici presenti, in condizioni convenzionali d'uso. Al fine di individuare le potenzialità di miglioramento della prestazione energetica, l'attestato riporta informazioni specifiche sulle prestazioni energetiche del fabbricato e degli impianti. Viene altresì indicata la classe energetica più elevata raggiungibile in caso di realizzazione delle misure migliorativa consigliate, così come descritte nella sezione "raccomandazioni" (pag.2).

PRIMA PAGINA

**Informazioni generali:** tra le informazioni generali è riportata la motivazione alla base della redazione dell'APE. Nell'ambito del periodo di validità, ciò non preclude l'uso dell'APE stesso per i fini di legge, anche se differenti da quelli ivi indicati.

**Prestazione energetica globale (EPgl,nren):** fabbisogno annuale di energia primaria non rinnovabile relativa a tutti i servizi erogati dai sistemi tecnici presenti, in base al quale è identificata la classe di prestazione dell'edificio in una scala da A4 (edificio più efficiente) a G (edificio meno efficiente).

**Prestazione energetica del fabbricato:** indice qualitativo del fabbisogno di energia necessario per il soddisfacimento del confort interno, indipendente dalla tipologia e dal rendimento degli impianti presenti. Tale indice dà un'indicazione di come l'edificio, d'estate e d'inverno, isola termicamente gli ambienti interni rispetto all'ambiente esterno. La scala di valutazione qualitativa utilizzata osserva il seguente criterio:



I valori di soglia per la definizione del livello di qualità, suddivisi per tipo di indicatore, sono riportati nelle Linee guida per l'attestazione energetica degli edifici di cui al decreto previsto dall'articolo 6, comma 12 del d.lgs. 192/2005.

**Edificio a energia quasi zero:** edificio ad altissima prestazione energetica, calcolata conformemente alle disposizioni del decreto legislativo 19 agosto 2005, n. 192 e del decreto ministeriale sui requisiti minimi previsto dall'articolo 4, comma 1 del d.lgs. 192/2005. Il fabbisogno energetico molto basso o quasi nullo è coperto in misura significativa da energia da fonti rinnovabili, prodotta all'interno del confine del sistema (in situ). Una spunta sull'apposito spazio adiacente alla scala di classificazione indica l'appartenenza dell'edificio oggetto dell'APE a questa categoria.

**Riferimenti:** raffronto con l'indice di prestazione globale non rinnovabile di un edificio simile ma dotato dei requisiti minimi degli edifici nuovi, nonché con la media degli indici di prestazione degli edifici esistenti simili, ovvero contraddistinti da stessa tipologia d'uso, tipologia costruttiva, zona climatica, dimensioni ed esposizione di quello oggetto dell'attestato.

SECONDA PAGINA

**Prestazioni energetiche degli impianti e consumi stimati:** la sezione riporta l'indice di prestazione energetica rinnovabile e non rinnovabile dell'immobile oggetto di attestazione. Tali indici informano sulla percentuale di energia rinnovabile utilizzata dall'immobile rispetto al totale. La sezione riporta infine una stima del quantitativo di energia consumata annualmente dall'immobile secondo un uso standard, suddivisi per tipologia di fonte energetica utilizzata.

**Raccomandazioni:** di seguito si riporta la tabella che classifica le tipologie di intervento raccomandate per la riqualificazione energetica e la ristrutturazione importante.

RIQUALIFICAZIONE ENERGETICA E RISTRUTTURAZIONE IMPORTANTE EDIFICIO/UNITA' IMMOBILIARE - Tabella dei Codici

Codice	TIPO DI INTERVENTO
REN1	FABBRICATO - INVOLUCRO OPACO
REN2	FABBRICATO - INVOLUCRO TRASPARENTE
REN3	IMPIANTO CLIMATIZZAZIONE - INVERNO
REN4	IMPIANTO CLIMATIZZAZIONE - ESTATE
REN5	ALTRI IMPIANTI
REN6	FONTE RINNOVABILI



TERZA PAGINA

La terza pagina riporta la quantità di energia prodotta in situ ed esportata annualmente, nonché la sua tipologia. Riporta infine, suddivise in due sezioni relative rispettivamente al fabbricato e agli impianti, i dati di maggior dettaglio alla base del calcolo.

## RICEVUTA A.P.E.

**Si attesta che il SIPEE (Sistema Informativo Prestazione Energetica Edifici) ha ricevuto il seguente attestato A.P.E.:**

Codice identificativo A.P.E.: 2017 105106 0009      Data invio: 03/11/2017  
Certificatore: DI FAZIO DANIELA  
Co-certificatore:

Destinazione d'uso: Edifici adibiti ad attività scolastiche a tutti i livelli e assimilabili  
Motivazione attestato: Riqualficazione energetica  
Provincia: TORINO  
Comune: TORINO  
Codice Catastale: L219  
Indirizzo: VIA MEUCCI, 9  
Dati catastali principali: sez. - foglio 1244 particella 42 subalterno -.

**Per verificare la validità della firma digitale dell'APE, è necessario utilizzare un qualunque strumento di verifica di firma digitale (esempio DIKE) a disposizione.**



Torino, 03/11/2017

**REGIONE PIEMONTE  
DIREZIONE COMPETITIVITA'  
DEL SISTEMA REGIONALE  
SETTORE SVILUPPO  
ENERGETICO SOSTENIBILE  
C.so Regina Margherita 174 - Torino**

