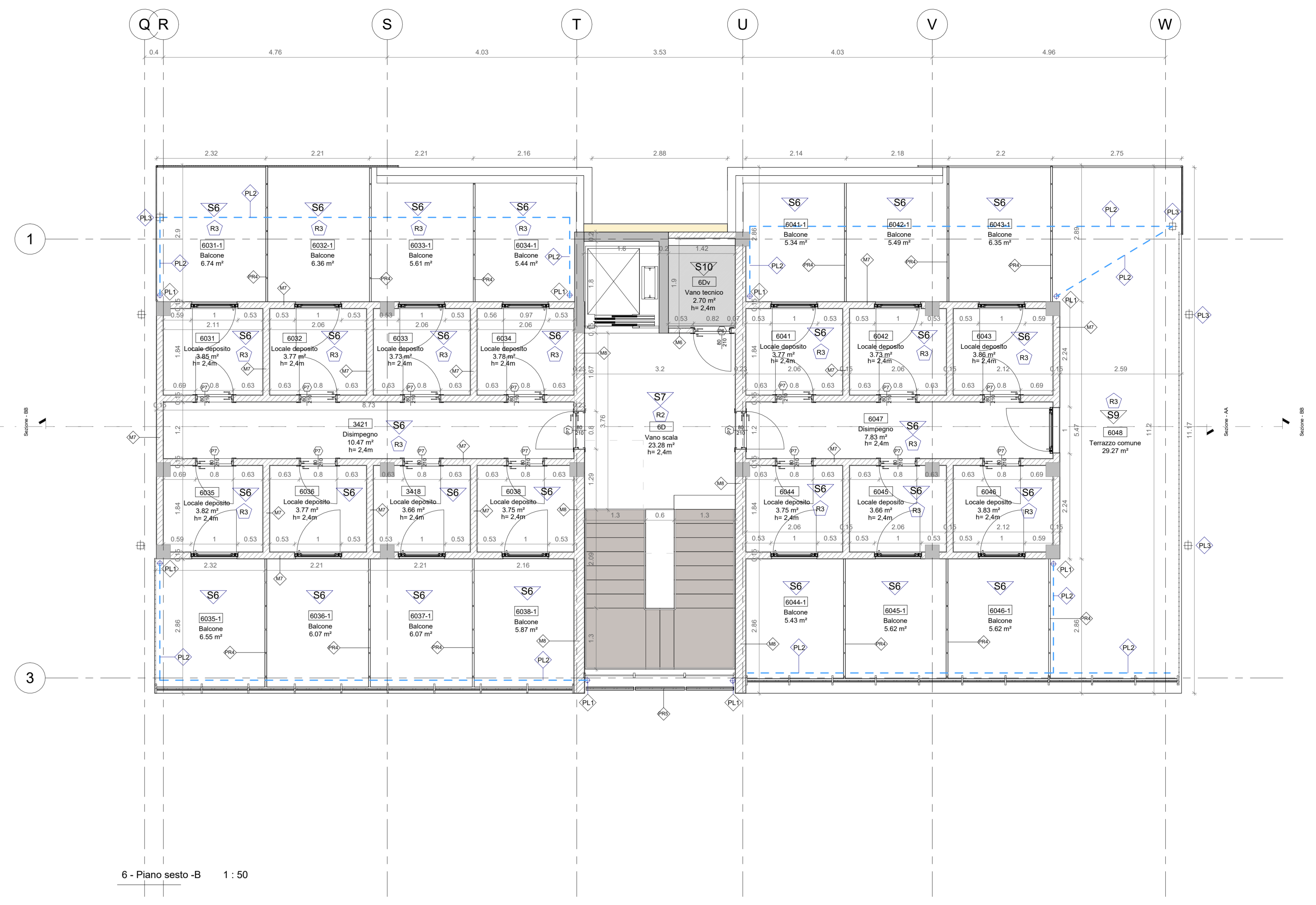
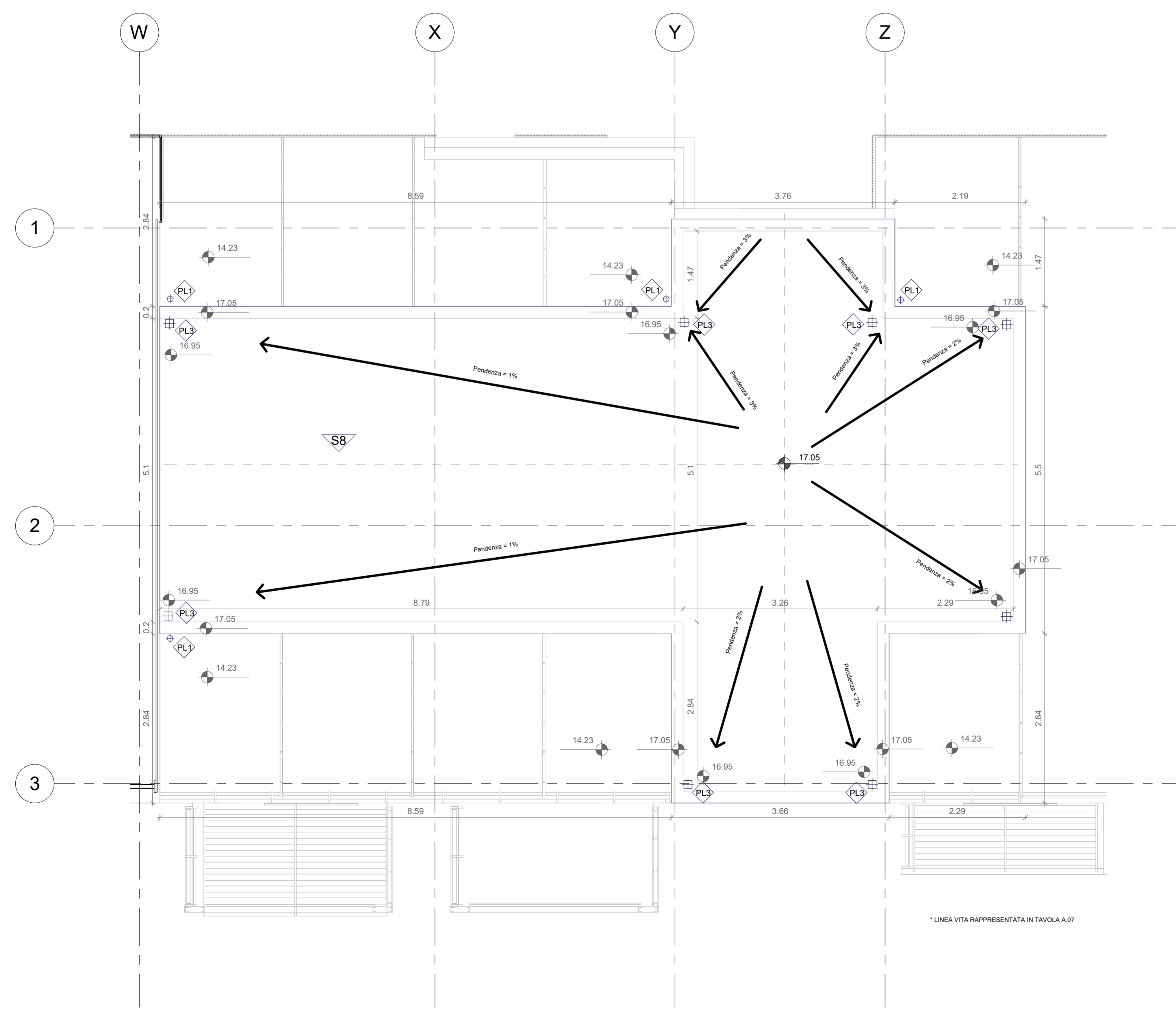


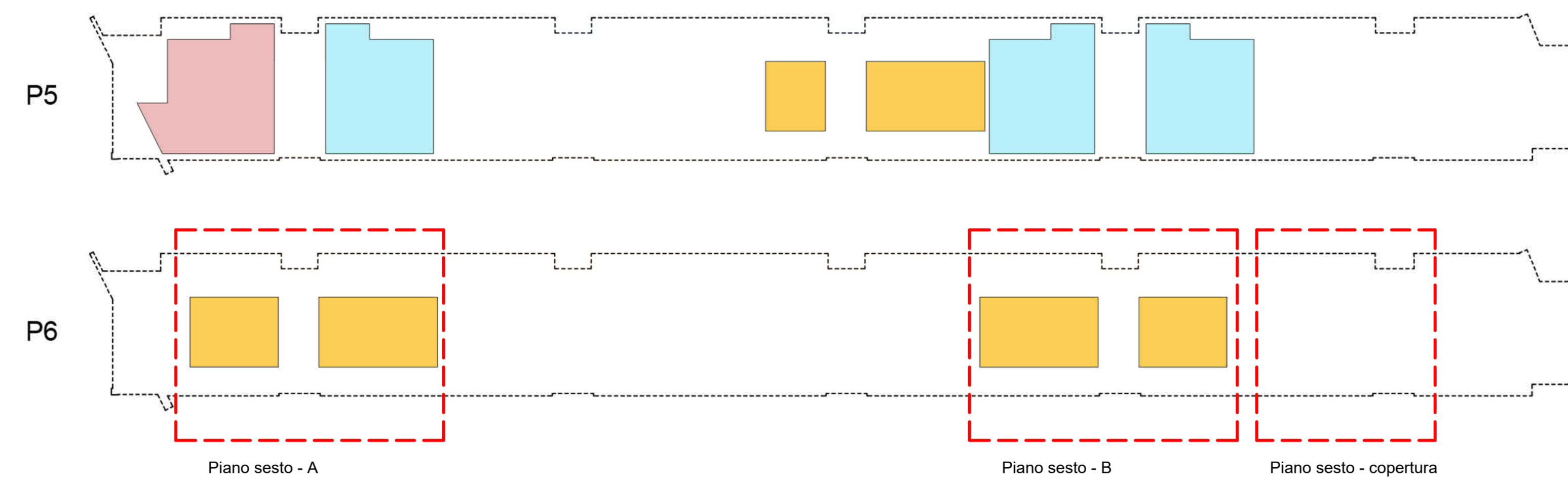
6 - Piano sesto - A 1:50




6 - Piano sesto - B 1:50



6 - Piano sesto - Pianta 1:50



- TIPOLOGIA ABITATIVA TRILOCALE
- TIPOLOGIA ABITATIVA QUADRILOCALE
- LOCALI TECNICI



- LEGENDA CODICI MURATURE**
- M1 MURATURA DIVISORIA TRA LOCALI CON ISOLAMENTO INTERPOSTO... 33 CM
  - M2 MURATURA DIVISORIA TRA ALLOGGIO - VANO SCALAI / ALLOGGIO COMPARTI... 49 CM
  - M3 MURATURA DIVISORIA TRA ALLOGGIO - VANO SCALAI / ALLOGGIO COMPARTI... 53 CM
  - M4 MURATURA DI TAMPONAMENTO IN BLOCCHI DI LATERIZIO CON CAPPOTTO ESTERNO... 49 CM
  - M5 TRAMEZZO CON LASTRE IN CARTONGESSO CON ISOLANTE TERMOACUSTICO... 125 CM
  - M6 TRAMEZZO CON 4 LASTRE IN CARTONGESSO CON ISOLANTE TERMOACUSTICO... 30 CM
  - M7 TRAMEZZO IN MURATURA (MATTONI FORATI)... 15 CM
  - M8 TRAMEZZO IN BLOCCHI PIENI DI CALCESTRUZZO CELLULARE... 20 CM
  - M9 MURATURA DI TAMPONAMENTO IN BLOCCHI DI LATERIZIO CON PANNELLO METALLICO... 49 CM
  - M10 PANNELLO GRIGLIATO DI TAMPONAMENTO LOCALE TECNOLOGICO

- LEGENDA CODICI CONTROSOFFITTI**
- C1 CONTROSOFFITTO IN LASTRE DI CARTONGESSO - LASTRA 15 MM REI C2
  - C2 CONTROSOFFITTO IN LASTRE DI CARTONGESSO - LASTRA 12,5 MM ANTUMIDO
- LEGENDA CODICI PAVIMENTAZIONE**
- R1 PAVIMENTAZIONE INTERNA IN GRES CERAMICO FINE PORCELLANATO CON BATTISCOPA ABBINATO - 30x60 tipo A (alloggi - locali commerciali)
  - R2 PAVIMENTAZIONE INTERNA IN GRES CERAMICO FINE PORCELLANATO CON BATTISCOPA ABBINATO - 40x40 cm tipo (vani scala)
  - R3 PAVIMENTAZIONE ESTERNA IN GRES CERAMICO FINE PORCELLANATO CON ZOCCOLATURA ABBINATA - 7,5x15 cm tipo (C. Interni)
  - R4 PAVIMENTAZIONE ESTERNA IN GRES CERAMICO 30x30 cm FINE PORCELLANATO tipo D (Interventi)

- LEGENDA CODICI SERRAMENTI ESTERNI**
- F1 PORTAFINESTRA COPPIA ANTA BATTENTE 180 X 220H CM
  - F2 FINESTRA ANTA BATTENTE 80 X 120H CM
  - F3 FINESTRA ANTA BATTENTE 80 X 120H CM
  - F4 VETRINA 310 X 300H CM
  - F5 VETRINA 350 X 300H CM
  - F6 VETRINA 350 X 300H CM
  - F7 VETRINA 400 X 300H CM
  - F8 VETRINA 425 X 300H CM
  - F9 FACCIATA CONTINUA VETRATA 720 X 315H CM
  - F10 FACCIATA CONTINUA VETRATA 320 X 440H CM
  - F11 FACCIATA CONTINUA VETRATA 320 X 200H CM
  - F12 PORTAFINESTRA ANTA BATTENTE 200 X 100H CM

- LEGENDA CODICI SERRAMENTI INTERNI**
- P1 PORTA A BATTENTE 80 X 210 CM
  - P2 PORTA A BATTENTE 75 X 210 CM
  - P3 PORTA A SCORREVOLE INTERNA 80 X 210 CM
  - P4 PORTA A SCORREVOLE INTERNA 75 X 210 CM
  - P5 PORTA BLINDATA ALLOGGIO 80 X 215 CM
  - P6 PORTA A BATTENTE VANO TECNICO 80 X 210 CM
  - P7 PORTA A BATTENTE LOCALE DEPOSITO 80 X 210 CM
  - P8 PORTA A BATTENTE LOCALE TECNICO 80 X 210 CM

- LEGENDA CODICI SOLAI**
- S1 SOLAIO CONTROTERRA VESPAIO AERATO (IGLOU) SU MAGRONE CON FRANGICRETE PANNELLI PIGIANTI
  - S2 SOLAIO CONTROTERRA VESPAIO AERATO (IGLOU) SU MAGRONE
  - S3 SOLAIO INTERPIANO ALLOGGI... 40 CM
  - S4 SOLAIO INTERPIANO VANO SCALA... 40 CM
  - S5 SOLAIO INTERPIANO VERSO ESTERNO... 50 CM (vedi sezione CC)
  - S6 SOLAIO PIANO DI COPERTURA ALLOGGI... 53 CM
  - S7 SOLAIO VANO SCALA ULTIMO LIVELLO... 53 CM
  - S8 SOLAIO PIANO DI COPERTURA CANTINA... 32 CM
  - S9 SOLAIO BALCONE... 40 CM
  - S10 SOLAIO PANNELLO GRIGLIATO A PAVIMENTO... 15 CM

- LEGENDA CODICI PARAPETTI**
- PR1 PARAPETTO CON MONTANTI VERTICALI H 110 E BAGCHIETTE
  - PR2 PARAPETTO CON MONTANTI VERTICALI H 110 E PANNELLI IN LAMIERA ZINCATI
  - PR3 PANNELLI IN LAMIERA ZINCATI
  - PR4 PARAPETTO DIVISORIO IN ALLUMINIO MAGLIA METALLICA 50x50x50cm
  - PR5 PARAPETTO COSTITUITO DA FRANGISOLE FISSO CON BANDELLE IN ALLUMINIO PREVERNICIATO

- LEGENDA CODICI PLUVIALI**
- PL1 PLUVIALE IN POLIURETANO D=10cm
  - PL2 CANALE DI SCOLO GRIGLIATO IN PVC
  - PL3 BOCCHETTONE DI RACCORDO PLUVIALI





**Dipartimento Manutenzioni e Servizi Tecnici**  
Divisione Manutenzioni  
Servizio Edilizia Residenziale Pubblica e per il Sociale

**PNRR - MISURA M5C2 INVESTIMENTO 2.1 RIGENERAZIONE URBANA**  
**RIFUNZIONAMENTO DELL'AREA VEGGIO "AMBITO URBANO 4.4 VEGGIO"**  
**CON SISTEMAZIONI ESTERNE E REALIZZAZIONE DI ALLOGGI DI EDILIZIA**  
**RESIDENZIALE PUBBLICA E SERVIZI (ASPI) - (COD. OPERA 4924)**

CIUP	C11R2103540001
Codice Servizio	ST-EDASSO
Codice Lavoro	NU-ED
Codice Elaborato	EGPAA-10
Indice di rev. elaborato	1
Data revisione	16 maggio 2023
Elaborato n°	48
Scala Grafica	Come indicato
Nome file	



**PROGETTO ESECUTIVO**

Elaborato: **Pianta piano copertura 1.50**

incalzato con Determinazione Dirigenziale n. 006482 del 12 dicembre 2022

Nome Cognome	Ruolo	Area di competenza
Arch. Luca MORETTO	Progettista opere architettoniche Coordinatore gruppo di progettazione Responsabile integrazione prestazioni specialistiche	Edilizia - Strutture - Impianti
Ing. Stefano VEDLAGO MEDAPOLIS ENGINEERING S.r.l.	Progettista opere strutturali	Strutture
Ing. Massimo PINNA MEDAPOLIS ENGINEERING S.r.l.	Progettista impianti meccanici, elettrici e antincendio	Impianti meccanici, elettrici e antincendio
Ing. Franco FOSLIATO MEDAPOLIS ENGINEERING S.r.l.	Coordinatore sicurezza in progettazione	Sicurezza
Arch. Fabrizio VALLERO	Tecnico esperto di analisi del rischio climatico	CAM - DNSH
Ing. Stefano VEGGI DESIMOS S.r.l.	Progettista bonifica	Bonifica
Ing. Stefano RICCIARDI / Brian BARNINI BRUNINI DIGITAL S.r.l.	BIM Manager / BIM coordinator	BIM
Arch. SILVIA DENZI	Giovane professionista	Edilizia

Responsabile Unico Procedimento: Arch. Eros PRIMIC  
Supporto al R.U.P.: Arch. SIMONA MONTAZZA  
Supporto al R.U.P.: Geom. Claudio MASTELLOTTO